



Каталог на легкосборную металлическую мебель и стеллажные системы.



По вопросам продаж и поддержки обращайтесь:

Архангельск (8182)63-90-72
Астана +7(7172)727-132
Белгород (4722)40-23-64
Брянск (4832)59-03-52
Владивосток (423)249-28-31
Волгоград (844)278-03-48
Вологда (8172)26-41-59
Воронеж (473)204-51-73
Екатеринбург (343)384-55-89
Иваново (4932)77-34-06
Ижевск (3412)26-03-58
Казань (843)206-01-48

Калининград (4012)72-03-81
Калуга (4842)92-23-67
Кемерово (3842)65-04-62
Киров (8332)68-02-04
Краснодар (861)203-40-90
Красноярск (391)204-63-61
Курск (4712)77-13-04
Липецк (4742)52-20-81
Магнитогорск (3519)55-03-13
Москва (495)268-04-70
Мурманск (8152)59-64-93
Набережные Челны (8552)20-53-41

Нижний Новгород (831)429-08-12
Новокузнецк (3843)20-46-81
Новосибирск (383)227-86-73
Орел (4862)44-53-42
Оренбург (3532)37-68-04
Пенза (8412)22-31-16
Пермь (342)205-81-47
Ростов-на-Дону (863)308-18-15
Рязань (4912)46-61-64
Самара (846)206-03-16
Санкт-Петербург (812)309-46-40
Саратов (845)249-38-78

Смоленск (4812)29-41-54
Сочи (862)225-72-31
Ставрополь (8652)20-65-13
Тверь (4822)63-31-35
Томск (3822)98-41-53
Тула (4872)74-02-29
Тюмень (3452)66-21-18
Ульяновск (8422)24-23-59
Уфа (347)229-48-12
Челябинск (351)202-03-61
Череповец (8202)49-02-64
Ярославль (4852)69-52-93

сайт: <http://metall.nt-rt.ru> эл. почта: mlb@nt-rt.ru

Шкафы архивные с распашными дверями ШХА

Для хранения носителей информации, хозяйственных товаров, офисной, торговой и бытовой техники в учреждениях и на производстве



замок ригельный с ручкой, запираение в трёх точках



простая сборка – резьбовые заклепки или винты



шаг регулировки полок по высоте - 39 мм



пластмассовая втулка ригельной системы обеспечивает бесшумное закрывание дверей



Шкаф ШХА-100 двухсекционный с двумя распашными дверями, каждая из которых снабжена ригельным замком

ШХА-50 состоит из одной секции и одной двери с ригельным замком

Шкафы сборно-разборные, собираются при помощи винтов или резьбовых заклёпок

Поставляются в разобранном виде

МОДЕЛЬ	ВхШхГ	кол-во полок в комплекте	МАХ вместимость папок Шх55мм
ШХА-50(40)	1850x485x385	4 полки	5 рядов x 9 папок = 45 папок
ШХА-50	1850x485x500	4 полки	5 рядов x 9 папок = 45 папок
ШХА-100(40)	1850x970x385	8 полок	10 рядов x 9 папок = 90 папок
ШХА-100	1850x970x500	8 полок	10 рядов x 9 папок = 90 папок
ШХА-50(40)/1310	1310x490x385	2 полки	3 ряда x 9 папок = 27 папок
ШХА-50(40)/670	670x490x385	1 полка	1 ряд x 9 папок = 9 папок

Шкафы архивные с распашными дверями ШХА

Для хранения носителей информации, хозяйственных товаров, офисной, торговой и бытовой техники в учреждениях и на производстве



замок ригельный с ручкой, запираение в трёх точках



простая сборка – резьбовые заклепки или винты



шаг регулировки полок по высоте - 39 мм



пластмассовая втулка ригельной системы обеспечивает бесшумное закрытие дверей



Шкафы ШХА/2-850, ШХА-850, ШХА-900, ШХА/2-900

односекционные с двумя распашными дверями, с одним ригельным замком, запираение в трёх точках

Шкафы сборно-разборные,

Поставляются в разобранном виде

МОДЕЛЬ	ВхШхГ	КОЛ-ВО ПОЛОК В КОМПЛЕКТЕ	МАХ вместимость папок Шх55мм
ШХА-850(40)	1850x850x385	3 полки	5 рядов x 15 папок = 75 папок
ШХА-850	1850x850x500	3 полки	5 рядов x 15 папок = 75 папок
ШХА/2-850(40)	920x850x385	1 полка	2 ряда x 15 папок = 30 папок
ШХА/2-850	920x850x500	1 полка	2 ряда x 15 папок = 30 папок
ШХА-900(40)	1850x910x385	4 полки	5 рядов x 16 папок = 80 папок
ШХА-900	1850x910x500	4 полки	5 рядов x 16 папок = 80 папок
ШХА/2-900(40)	920x910x385	1 полка	2 ряда x 16 папок = 32 папки
ШХА/2-900	920x910x500	1 полка	2 ряда x 16 папок = 32 папки

Шкафы архивные с распашными дверями ALR

Оптимальны для использования в большинстве организаций, компаний, учреждений и предприятий, которые работают с большими объемами документации



замок ригельный с ручкой, запираение в трех точках



скрытые дверные петли



пластмассовая втулка ригельной системы обеспечивает бесшумное закрывание



Шкафы-купе ALR односекционные (две двери) комплектуются в зависимости от модели : одна или три полки, один замок, ригельная система запираения

Шаг регулировки полок по высоте - 50 мм

Шкафы сборно-разборные, собираются при помощи винтов и саморезов

Усиленная конструкция обеспечивается толщиной используемого металла 0,7-0,8 мм

Поставляются в разобранном или собранном виде


модель	ВхШхГ	кол-во полок в комплекте	МАХ вместимость папок Шх55мм
ALR-2010	2000x1000x450	3 полки	5 рядов x 18 папок = 90 папок
ALR-1896	1850x960x450	3 полки	5 рядов x 18 папок = 90 папок
ALR-8810	880x1000x450	1 полка	2 ряда x 18 папок = 36 папок
ALR-8896	880x960x450	1 полка	2 ряда x 17 папок = 34 папок

Шкафы архивные с раздвижными дверями - купе AL

Оптимальны для использования в большинстве организаций, компаний, учреждений и предприятий, которые работают с большим объемом документов. Эффективны в условиях дефицита площадей



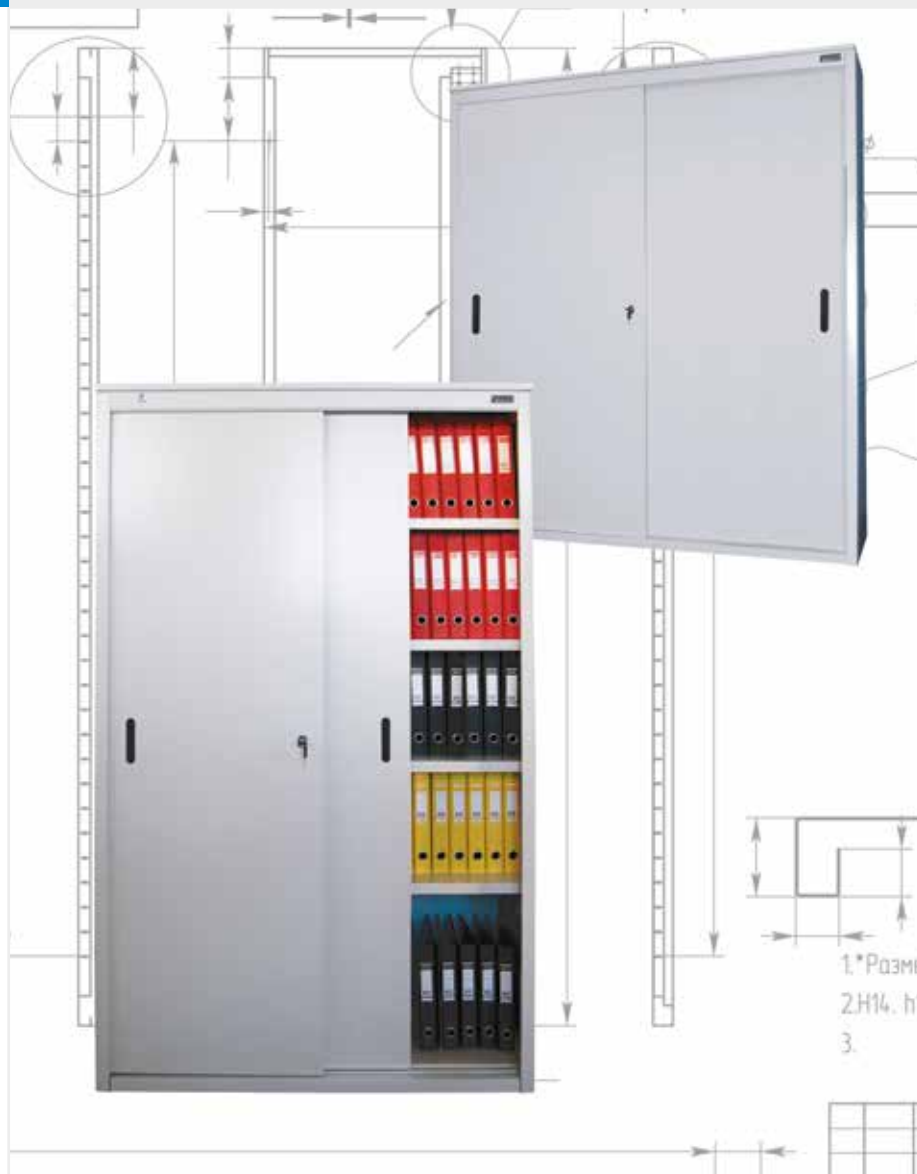
ролики с нейлоновым покрытием, обеспечивают бесшумное скольжение дверей



замок-кнопка



современная пластиковая ручка



Шкафы-купе AL односекционные (две двери-купе) комплектуются в зависимости от модели: три или четыре полки, один замок

Шаг регулировки полок по высоте - 50 мм

Шкафы сборно-разборные, собираются при помощи саморезов

Усиленная конструкция обеспечивается толщиной используемого металла 0,7-0,8 мм

Поставляются в разобранном или собранном виде

модель	ВхШхГ	кол-во полок в комплекте	МАХ вместимость папок Шх55мм
AL1896	1850x960x450	3 полки	4 ряда x 17 папок = 68 папок
AL2012	2000x1200x450	4 полки	5 рядов x 21 папок = 105 папок
AL2015	2000x1500x450	4 полки	5 рядов x 27 папок = 135 папок
AL2018	2000x1800x450	4 полки	5 рядов x 32 папок = 160 папок

Шкафы архивные с раздвижными дверями - купе ALS

Используются как антресоли для шкафов-купе AL, офисные шкафы-подставки под оргтехнику, шкафы-прилавки компактных торговых точек. Эффективны в условиях дефицита площадей




ролики с нейлоновым покрытием, обеспечивают бесшумное скольжение дверей



замок-кнопка



современная пластиковая ручка



1. * Размеры
- 2.
3. Засувки
4. Покрытие
5. Развертки

В (1:4)

Шкафы-купе ALS односекционные (две двери-купе) комплектуются: одна полка, один замок

Шаг регулировки полок по высоте - 50 мм

Шкафы сборно-разборные, собираются при помощи саморезов


Усиленная конструкция обеспечивается толщиной используемого металла 0,7-0,8 мм

Поставляются в разобранном или собранном виде

МОДЕЛЬ	ВхШхГ	КОЛ-ВО ПОЛОК В КОМПЛЕКТЕ	МАХ вместимость папок Шх55мм
ALS8896	880x960x450	1 полка	2 ряда x 17 папок = 34 папки
ALS8812	880x1200x450	1 полка	2 ряда x 21 папку = 42 папки
ALS8815	880x1500x450	1 полка	2 ряда x 27 папок = 54 папки
ALS8818	880x1800x450	1 полка	2 ряда x 32 папки = 64 папки

Шкафы эконом-класса ШРЭК для одежды

Предназначены для обустройства социальных зон производственных предприятий. Подходят для установки в помещениях с повышенной влажностью



вентиляция и держатель для личной карточки на каждой двери



дополнительная вентиляция



в каждой секции перекладина для плечиков и два крючка



замок повышенной секретности



петля под навесной замок

Шкаф ШРЭК комплектуется в зависимости от модели: одна или две полки, четыре крючка, две перекладины, один или два замка повышенной секретности

Цельносварная лицевая панель с травмобезопасными гибками, обеспечивающая абсолютную жёсткость всей конструкции

Шкаф сборно-разборный, собирается при помощи заклёпок и заклёпочника

Поставляется в разобранном или собранном виде

Дополнительные опции: петля под навесной замок, полка под обувь, навесной замок



модель	ВxШxГ	описание
ШРЭК-21-530	1850x530x500	одна секция (два отделения), одна полка для головных уборов, один замок, две перекладины, четыре крючка.
ШРЭК-22-530	1850x530x500	две секции, две полки для головных уборов, два замка, две перекладины, четыре крючка.

Шкафы сварной конструкции ШР для одежды

Предназначены для хранения одежды, личных вещей в помещениях закрытого типа



вентиляция и держатель для личной карточки на каждой двери



в каждой секции перекладина для плечиков и два крючка



замок повышенной секретности



петля под навесной замок



Сварной корпус обеспечивает абсолютную жесткость конструкции

Поставляется в собранном виде

Дополнительные опции: полка под обувь, навесной замок, петля под навесной замок

модель	ВхШхГ	описание
ШР 22-600	1850x600x495	две секции, две полки для головных уборов, два замка, две перекладины, четыре крючка.
ШР 22-800	1850x800x495	две секции, две полки для головных уборов, два замка, две перекладины, четыре крючка.

Шкаф ШМ-У с отделением для одежды и архивно-хозяйственным отделением

Подходит для оборудования производственных, образовательных, медицинских, военных учреждений, спортивных клубов, офисов и т.п. Шкаф может использоваться для хранения одежды, архивных документов, хоз.инвентаря



вентиляция и держатель для личной карточки на каждой двери



дополнительная вентиляция



в одной секции перекладина для плечиков и два крючка



замок повышенной секретности



петля под навесной замок

Отделение для одежды комплектуется крючками, перекладиной, полкой, замком повышенной секретности
 Архивно-хозяйственное отделение комплектуется тремя регулируемыми полками (шаг перестановки 38мм), замком повышенной секретности/
 Цельносварная лицевая панель с травмобезопасными гибями, обеспечивающая абсолютную жёсткость всей конструкции



модель	ВхШхГ	описание
ШМ-У 22-600	1850x600x500	две секции, полка для головных уборов, два замка, перекладина, два крючка, три регулируемые полки
ШМ-У 22-800	1850x800x500	две секции, полка для головных уборов, два замка, перекладина, два крючка, три регулируемые полки

Шкафы сборно-разборные, собираются при помощи заклёпок и заклёпочника
 Поставляется в разобранном или собранном виде.

Дополнительные опции: петля под навесной замок, полка под обувь, навесной замок

Шкафы для одежды

ШРК - 22

Применяются для обустройства социальных зон производственных предприятий, офисов, спортивных клубов, медицинских, военных, образовательных учреждений



вентиляция и держатель для личной карточки на каждой двери



дополнительная вентиляция



в каждой секции перекладина для плечиков и два крючка



замок повышенной секретности



петля под навесной замок

Шкаф ШРК-22 двухсекционный комплектуется: две полки, четыре крючка, две перекладины, два замка повышенной секретности

Цельносварная лицевая панель с травмобезопасными гребнями, обеспечивающая абсолютную жёсткость всей конструкции

Шкафы сборно-разборные, собираются при помощи металлических заклёпок

Поставляются в собранном или разобранном виде

Дополнительные опции: петля под навесной замок, полка под обувь, навесной замок



модель	ВхШхГ	описание
ШРК 22-600	1850x600x500	две секции, две ячейки, два замка, две полки, две перекладины, четыре крючка
ШРК 22-800	1850x800x500	две секции, две ячейки, два замка, две полки, две перекладины, четыре крючка

Шкафы для одежды

ШРК - 24

Применяются для обустройства социальных зон производственных предприятий, офисов, спортивных клубов, медицинских, военных, образовательных учреждений



вентиляция и держатель для личной карточки на каждой двери



дополнительная вентиляция



в каждой секции перекладина для плечиков и два крючка



замок повышенной секретности



петля под навесной замок

Шкафы ШРК-24 (две секции, четыре ячейки) комплектуются: четыре перекладины, четыре замка

Цельносварная лицевая панель с травмобезопасными гибками, обеспечивающая абсолютную жёсткость всей конструкции

Собираются при помощи металлических заклёпок

Поставляются как в разобранном, так и в собранном виде

Дополнительные опции: петля под навесной замок, навесной замок



модель	ВхШхГ	описание
ШРК 24-600	1850х600х500	две секции, четыре ячейки, четыре замка, четыре перекладины, восемь крючков
ШРК 24-800	1850х800х500	две секции, четыре ячейки, четыре замка, четыре перекладины, восемь крючков

Шкафы для личных вещей

ШРК - 28

Применяются для обустройства социальных зон производственных предприятий, офисов, спортивных клубов, медицинских, военных, образовательных учреждений, предприятий торговли



держатель для личной карточки на каждой двери



замок повышенной секретности



петля под навесной замок



Шкаф ШРК-28 комплектуется восьмью замками повышенной секретности

Цельносварная лицевая панель с травмобезопасными гибками, обеспечивающая абсолютную жёсткость всей конструкции

Собирается при помощи металлических заклёпок

Поставляется в разобранном или собранном виде

Дополнительные опции: петля под навесной замок, навесной замок

модель	ВхШхГ	описание
ШРК 28-600	1850x600x500	две секции, восемь ячеек, восемь замков повышенной секретности
ШРК 28-800	1850x800x500	две секции, восемь ячеек, восемь замков повышенной секретности

Шкафы для одежды стандартные усиленной конструкции ТМ

Используются для хранения сменной одежды в офисных, производственных, спортивных помещениях и т.п.



вентиляция и держатель под личную карточку на каждой двери



в каждой секции перекладина для плечиков и два крючка



дополнительная вентиляция



замок повышенной секретности



петля под навесной замок

Усиленная конструкция за счет увеличения толщины используемого металла (корпус- 0,8 мм, дверь -1,0 мм) и цельносварной лицевой панели с травмобезопасными гребнями

Собирается при помощи металлических заклёпок

Поставляется в разобранном или собранном виде

Дополнительные опции: петля под навесной замок, полка под обувь, навесной замок



модель	ВхШхГ	описание
ТМ 22-600	1850х600х500	две секции, две ячейки, два замка, две полки, две перекладины, четыре крючка
ТМ 22-800	1850х800х500	две секции, две ячейки, два замка, две полки, две перекладины, четыре крючка

Шкафы модульные для одежды ШРС-11

Используются для хранения сменной одежды и личных вещей в социальных зонах учреждений и предприятий



вентиляция и держатель под личную карточку на каждой двери



дополнительная вентиляция



в каждой секции перекладина для плечиков и два крючка



замок повышенной секретности



петля под навесной замок

Шкаф для одежды ШРС-11 комплектуется: полка для головных уборов, замок повышенной секретности, перекладина, два крючка. Включает в себя основную секцию (начало модульного ряда) и дополнительную секцию (ДС), которая присоединяется к соседней секции

Поставляются в разобранном виде. Шкафы сборно-разборные, собираются при помощи саморезов, винтов с пресс-шайбой и гаек самоконтращихся. Дополнительные секции поставляются без левой стенки (т.к. имеют общую боковую стенку с соседней секцией) Дополнительные опции: петля под навесной замок, полка под обувь, навесной замок



модель	ВхШхГ	описание
ШРС 11-300	1850x300x500	одна секция, полка для головного убора, замок повышенной секретности, перекладина, два крючка
ШРС 11дс-300	1850x300x500	доп-ная секция, полка для головного убора, замок повышенной секретности, перекладина, два крючка
ШРС - 11-400	1850x400x500	одна секция, полка для головного убора, замок повышенной секретности, перекладина, два крючка
ШРС 11дс-400	1850x400x500	доп-ная секция, полка для головного убора, замок повышенной секретности, перекладина, два крючка



Шкафы модульные для одежды ШРС-12

Используются для хранения сменной одежды и личных вещей в социальных зонах учреждений и предприятий



вентиляция и держатель под личную карточку на каждой двери



дополнительная вентиляция



в каждой секции перекладина для плечиков и два крючка



замок повышенной секретности



петля под навесной замок

Шкаф ШРС-12 односекционный (две ячейки) комплектуется: два замка повышенной секретности, две перекладины, четыре крючка

Шкафы сборно-разборные, собираются при помощи саморезов, винтов с пресс-шайбой и гаек самоконтращихся

Поставляется в разобранном виде

Дополнительные секции поставляются без левой стенки (т.к. имеют общую боковую стенку с соседней секцией)

Дополнительные опции: петля под навесной замок, навесной замок



модель	ВхШхГ	описание
ШРС 12-300	1850х300х500	одна секция, две ячейки, два замка повышенной секретности, две перекладины, четыре крючка
ШРС 12дс-300	1850х300х500	доп-ная секция, две ячейки, два замка повышенной секретности, две перекладины, четыре крючка



Шкафы модульные для сумок и личных вещей ШРС-14

Используются в социальных зонах предприятий и учреждений, супермаркетах



держатель для личной карточки



вентиляция



замок повышенной секретности



петля под навесной замок



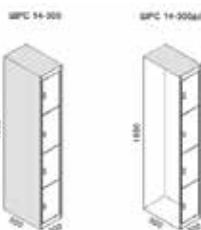
Шкаф ШРС-14 односекционный (четыре ячейки) комплектуется четырьмя замками повышенной секретности

Шкафы сборно-разборные, собираются при помощи саморезов, винтов с пресс-шайбой и гаек самоконтращихся

Поставляются в разобранном виде




Дополнительные опции: петля под навесной замок, навесной замок

модель	ВхШхГ	описание
ШРС 14-300	1850x300x500	одна секция, четыре ячейки, четыре замка повышенной секретности
ШРС 14дс-300	1850x300x500	доп-ная секция, четыре ячейки, четыре замка повышенной секретности



Металлические архивные стеллажи СТФ (125 кг)

Используются в архивах, на складах, в современных офисах, в гаражах, на предприятиях



уголок жёсткости



завальцованный край увеличивает жёсткость стойки



Комплектуется необходимой фурнитурой для сборки

Болтовое соединение полок к стойкам

Шаг перестановки полок 25мм в высоту

*Ширина стеллажа в зависимости от модели, может быть 700мм, 1000мм, 1200мм, 1500мм

**Глубина стеллажа в зависимости от модели, может быть 300мм, 400мм, 500мм, 600мм, 700мм, 800мм

На каждой полке промаркирована максимально возможная нагрузка




МОДЕЛЬ	ВхШ*хГ**	ОПИСАНИЕ
СТФ 234-2.0	2000x1000x300	четыре полки, четыре стойки
СТФ 244-2.0	2000x1000x400	четыре полки, четыре стойки
СТФ 254-2.0	2000x1000x500	четыре полки, четыре стойки
СТФ 264-2.0	2000x1000x600	четыре полки, четыре стойки
СТФ 274-2.0	2000x1000x700	четыре полки, четыре стойки
СТФ 284-2.0	2000x1000x800	четыре полки, четыре стойки
СТФ 235-2.0	2000x1000x300	пять полок, четыре стойки
СТФ 245-2.0	2000x1000x400	пять полок, четыре стойки
СТФ 255-2.0	2000x1000x500	пять полок, четыре стойки
СТФ 265-2.0	2000x1000x600	пять полок, четыре стойки
СТФ 275-2.0	2000x1000x700	пять полок, четыре стойки
СТФ 285-2.0	2000x1000x800	пять полок, четыре стойки

Полки для стеллажей СТФ

Отличительные признаки и свойства



Полимерное покрытие обеспечивает максимальную чистоту поверхности и высокие антикоррозионные свойства

Обеспечивают оптимальную износостойкость и максимально защищены от коррозии



Металлические архивные стеллажи СТФЛ (100кг)

Используются в архивах, на складах, в современных офисах, в гаражах, на предприятиях



уголок жёсткости



завальцованный край увеличивает жёсткость стойки



Комплектуется необходимой фурнитурой для сборки

Болтовое соединение полок к стойкам

Шаг перестановки полок 25мм в высоту

*Ширина стеллажа в зависимости от модели, может быть 700мм, 1000мм, 1200мм, 1500мм

**Глубина стеллажа в зависимости от модели, может быть 300мм, 400мм, 500мм, 600мм, 700мм, 800мм


На каждой полке промаркирована максимально возможная нагрузка



МОДЕЛЬ	ВхШ*хГ**	ОПИСАНИЕ
СТФЛ 234-2.0	2000x1000x300	четыре полки, четыре стойки
СТФЛ 244-2.0	2000x1000x400	четыре полки, четыре стойки
СТФЛ 254-2.0	2000x1000x500	четыре полки, четыре стойки
СТФЛ 264-2.0	2000x1000x600	четыре полки, четыре стойки
СТФЛ 235-2.0	2000x1000x300	пять полок, четыре стойки
СТФЛ 245-2.0	2000x1000x400	пять полок, четыре стойки
СТФЛ 255-2.0	2000x1000x500	пять полок, четыре стойки
СТФЛ 265-2.0	2000x1000x600	пять полок, четыре стойки

Металлические универсальные стеллажи СТФУ (200кг)

Используются в архивах, на складах, в современных офисах, в гаражах, на предприятиях



уголок жёсткости



завальцованный край увеличивает жёсткость стойки

Комплектуется необходимой фурнитурой для сборки

Болтовое соединение полок к стойкам

Производится по специальным технологиям

Шаг перестановки полок 25мм в высоту

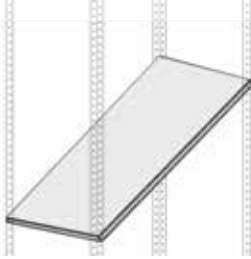

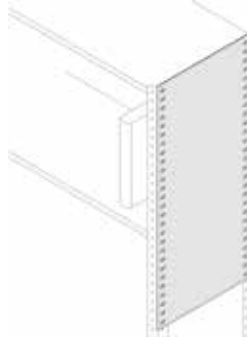


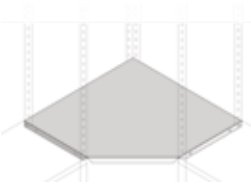


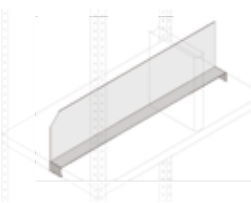

*Глубина стеллажа в зависимости от модели, может быть 300мм, 400мм, 500мм, 600мм, 700мм, 800мм

На каждой полке промаркирована максимально возможная нагрузка




МОДЕЛЬ	ВхШхГ*	ОПИСАНИЕ
СТФУ 234-2.0	2000x1000x300	четыре полки, четыре стойки
СТФУ244-2.0	2000x1000x400	четыре полки, четыре стойки
СТФУ 254-2.0	2000x1000x500	четыре полки, четыре стойки
СТФУ 264-2.0	2000x1000x600	четыре полки, четыре стойки
СТФУ 274-2.0	2000x1000x700	четыре полки, четыре стойки
СТФУ 284-2.0	2000x1000x800	четыре полки, четыре стойки
СТФУ 235-2.0	2000x1000x300	пять полок, четыре стойки
СТФУ 245-2.0	2000x1000x400	пять полок, четыре стойки
СТФУ 255-2.0	2000x1000x500	пять полок, четыре стойки
СТФУ 265-2.0	2000x1000x600	пять полок, четыре стойки
СТФУ 275-2.0	2000x1000x700	пять полок, четыре стойки
СТФУ 285-2.0	2000x1000x800	пять полок, четыре стойки

Комплектующие стеллажей СТФ, СТФУ, СТФЛ, СТФЭ

	ПОЛКА СТФ (мм)		ОГРАНИЧИТЕЛЬ (мм)		СТЕНКА (мм)
	700x300		300		500x300
	700x400		400		500x400
	700x500		500		500x500
	700x600		600		500x600
	700x800		700		500x700
	1000x300		800		1000x300
	1000x400		1000		1000x400
	1000x500				1000x500
	1000x600				1000x600
	1000x700				1000x700
	1000x800				
	1200x300				
	1200x400				
	1200x500				
1200x600					
1500x300					
1500x400					
1500x500					
1500x600					
	ПОДПЯТНИК (пластиковый)		СТОЙКА с ПОДШТАМПОВКОЙ		
	40x40		550		
			700		
			1000		
	ПОЛКА УГЛОВАЯ (мм)		ПАККОДЕРЖАТЕЛЬ (мм)		СТОЙКА СТФ (длина)
	500x500(300)		300		2500
	600x600(400)		400		2000
	700x700(500)		500		2200
	800x800(600)		600		1800
		1500			
		1200			
	ПРОДОЛЬНЫЙ ОГРАНИЧИТЕЛЬ		УГОЛОК ЖЕСТКОСТИ		
	1000		73x73		

Металлические складские стеллажи МКФ

Предназначены для хранения тяжёлых и объёмных товаров промышленного производства. Применяются для хранения колёс от 13" и выше



Замок с зацепами



Балки стеллажа крепятся к стойкам при помощи двух замков с зацепами
Допустимая равномерно распределённая нагрузка на каждую полку (ярус) - до 300 кг, на секцию - до 2100 кг

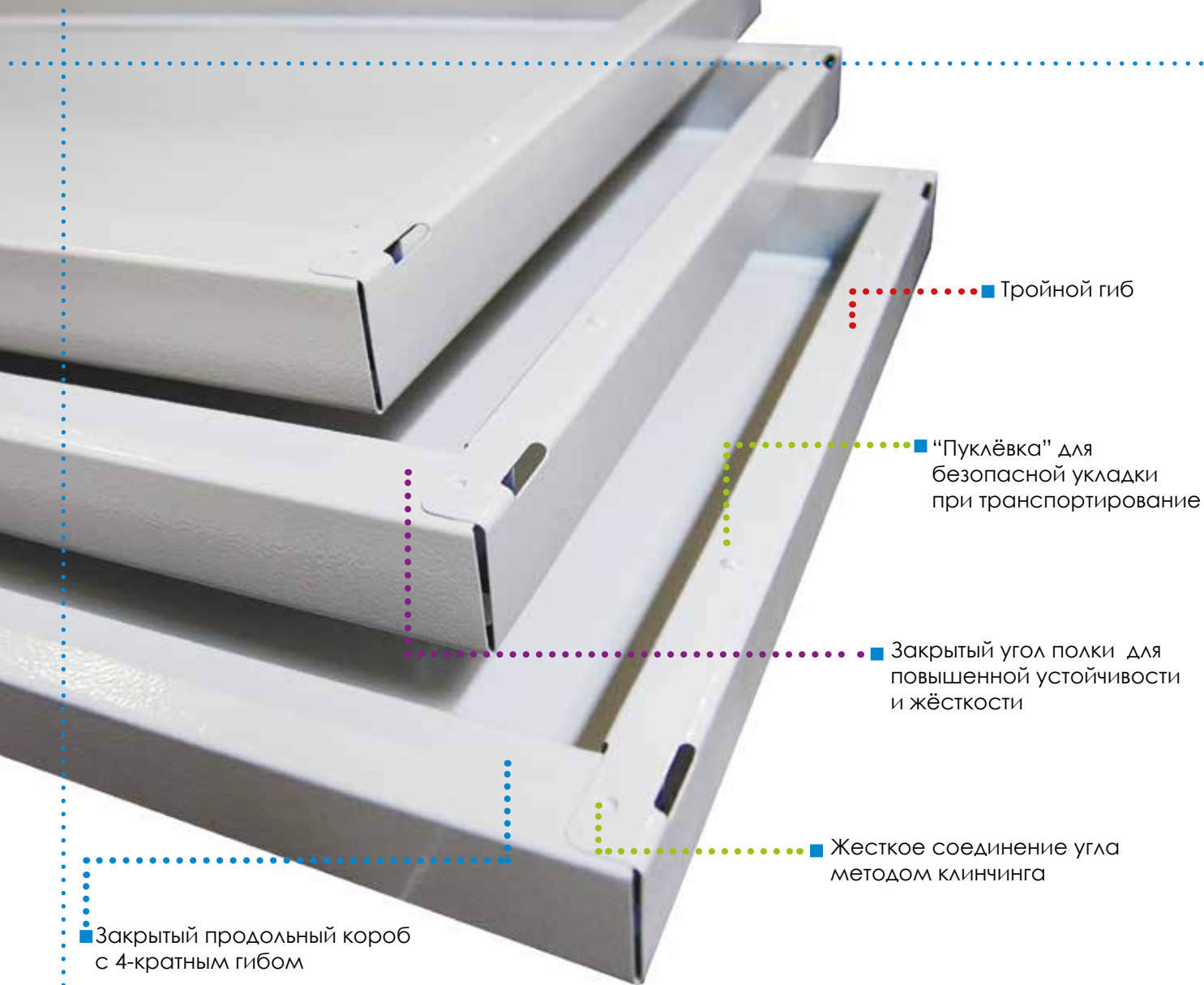
Конструкция позволяет менять положение полок без демонтажа всего стеллажа

Шаг перестановки полок 50мм в высоту

* Размеры стеллажей:

- 1) высота, мм : 2000 / 2500 / 3000
- 2) ширина яруса, мм: 1525 / 1830
- 3) глубина яруса, мм: 500 / 610 / 760 / 910 /

модель	ВхШхГ*	Количество полок
МКФ15614-2,0	2000 x 1525 x 610	четыре полки
МКФ18614-2,0	2000 x 1830 x 610	четыре полки
МКФ15764-2,0	2000 x 1525 x 760	четыре полки
МКФ18764-2,0	2000 x 1830 x 760	четыре полки
МКФ15914-2,0	2000 x 1525 x 910	четыре полки
МКФ18914-2,0	2000 x 1830 x 910	четыре полки
МКФ15504-2,0	2000 x 1525 x 500	четыре полки
МКФ18504-2,0	2000 x 1830 x 500	четыре полки



■ Тройной гиб

■ “Пуклёвка” для безопасной укладки при транспортировании

■ Закрытый угол полки для повышенной устойчивости и жёсткости

■ Жёсткое соединение угла методом клинчинга

■ Закрытый продольный короб с 4-кратным гибом

Полки для стеллажей СК

Отличительные признаки и свойства

По поперечным торцам полка снабжена прорезями для её фиксации на зацепах вертикальных стоек.

Цельногнутая продольными гнибами замкнутый короб.



С

В

На каждой полке промаркировано максимально возможная нагрузка на полку

Универсальные стеллажи СК (125кг) и СКУ (200кг)

Используются в архивах, на складах,
в современных офисах, в гаражах,
на
предприятиях



Талреп

Усовершенствованная стеллажная конструкция, состоящая из сборных рам (две стойки, соединенные горизонтальными стяжками с помощью самонарезающих винтов), полок с креплением к стойкам на зацепах и раскосной системой

Конструкция позволяет менять положение полок без демонтажа всего стеллажа

Для обеспечения жесткости в продольном направлении по задней плоскости стеллажа стойки одной секции стянуты крестовиной

С нижней стороны каждая стойка снабжена металлическим подпятником с отверстием для анкерного крепления к полу (болтовое крепление).

К раме стеллажа можно присоединить полки следующей секции стеллажа

Стеллаж поставляется в разобранном виде




Размеры стеллажей:

- 1) высота: 1850 / 2060 / 2270 / 2485 мм
- 2) длина полки: 1000 / 1200 мм
- 3) глубина полки: 300 / 400 / 500 / 600 / 800 мм
- 4) ширина основной секции стеллажа: 1061/1261 мм

Универсальные среднегрузовые стеллажи SGR (500кг)

Подходят для оборудования складских и подсобных помещений промышленных предприятий, автомобильных мастерских, торговых залов



Крепление балок к стойкам



Подпятник



Усовершенствованная стеллажная конструкция, состоящая из рам (сборная конструкция из двух стоек, соединенных горизонтальными и наклонными стяжками), продольных балок с креплением к стойкам на зацепах и металлических настилов, размещенных на продольных балках. Ярус хранения включает в себя две балки и настил

К раме стеллажа можно присоединить ярусы хранения следующего стеллажа. При этом нагрузочные характеристики сохраняются.

Допустимое минимальное количество ярусов хранения на каждую секцию - не менее трёх.

С нижней стороны каждая стойка снабжена металлическим подпятником (болтовое крепление).

Комплектуется необходимой фурнитурой для сборки

Размеры стеллажей:

1) высота: 2000 / 2500 / 3000 / 3500 мм

2) ширина яруса: 1200 / 1500 / 1800 / 2100 мм

3) глубина яруса: 600 / 800 / 1000 мм

4) ширина основной секции стеллажа: 1310 / 1610 / 1910 / 2210 см

Стеллаж SGR состоит из основной секции, и при желании потребителя стеллажная группа может быть собрана в линию в многосекционный стеллаж путем присоединения к основной дополнительных секций как слева, так и справа. Таким образом, многосекционный стеллаж экономически выгоднее нескольких отдельно собранных стеллажей.

Дополнительная секция состоит из скомплектованной рамы, необходимого количества балок и крепится к основной секции с помощью зацепов.

Сборка и разборка стеллажа не займут много времени, т.к. крепление балки к стойкам безболтовое на зацепах. Конструкция позволяет менять положение полок без демонтажа всего стеллажа

Для безопасности, исключающей случайный съем зацепов из зацепления с рамными стойками, служит фиксатор, устанавливаемый в конце сборки в квадратное отверстие каждого зацепа.

Стеллажи SGR поставляются в разобранном виде



Верстаки

Предназначены для оборудования мастерских, гаражей, подсобных помещений, разнообразных категорий производства.



серия ВТ2
(верстак с двумя тумбами)



серия ВД2
(верстак с двумя драйверами)



серия ВДТ
(верстак с драйвером и тумбой)

Верстак имеет надёжную модульную конструкцию с усиленной столешницей (плита МДФ 25мм, покрытая листом оцинкованного металла)

Используется не только в качестве рабочей поверхности, но и для хранения всевозможных инструментов. Для этого разработаны модели, укомплектованные тумбой с полками или драйвером с пятью выдвижными ящиками, разными по высоте

Тумба оснащена двумя переставными полками (шаг 39мм) и ригельным замком



МОДЕЛЬ	ГxШ
ВС-1	685x1000
ВТ - 1,2	685x1200
ВТ - 1,4	685x1390
ВТ - 1,6	685x1600
ВД - 1,2	685x1200
ВД - 1,4	685x1390
ВД - 1,6	685x1600

Высота всех моделей 850 мм

В драйвере для выдвижения ящиков используется шариковые направляющие полного выдвижения. Для одновременной блокировки всех ящиков установлен центральный замок

Максимально допустимая равномерно-распределённая нагрузка на ящик 30 кг

Дополнительные опции:
 - держатель для ключей
 - держатель для отвёрток
 - защитный экран

Поставляются в разобранном виде

МОДЕЛЬ	ГxШ
ВДТ - 1,6	685x1600
ВДТ - 1,9	685x1900
ВТ2 - 1,6	685x1600
ВТ2 - 1,9	685x1900
ВД2 - 1,6	685x1600
ВД2 - 1,9	685x1900

Высота всех моделей 850 мм



серия ВС
(стол верстачный)



серия ВД
(верстак с драйвером)



серия ВТ
(верстак с тумбой)



Сушильные шкафы

Предназначены для тепловой сушки одежды, головных уборов и обуви. Используются в добывающих, перерабатывающих отраслях, в организациях, обслуживающих подземные коммуникации, в спортивных учреждениях и детских садах.



модель	ВхШхГ мм	Кол-во полок	Режимы	Масса, кг
Сушильный шкаф ШСО- 2000	2000x1000x300	6	сушка, проветривание	60
Сушильный шкаф ШСО- 2000/4	2500x1000x300	4	сушка, проветривание	62
Панель для сушки обуви Союз-10	2000x1000x300	20 штанг для обуви	проветривание	48
Панель для сушки обуви Союз-20	2500x1000x300	40 штанг для обуви	проветривание	88

- Сушильные шкафы серии ШСО состоят из металлического корпуса, разделенного перегородками.
- Шкаф ШСО2000 разделен по высоте на две секции, шкаф ШСО2000/4 имеет четыре независимых отделения.
- Внутри шкафов серии ШСО расположены съёмные сетчатые полки, которые позволяют оптимально использовать пространство шкафа (сушить одежду различной длины)
- Шкафы ШСО2000 и ШСО 2000/4 имеют возможность подсоединения к вытяжной вентиляции (на крыше шкафа располагается фланец для подсоединения гофротрубы)
- Сушильные панели «Союз 10» и «Союз 20» состоят из металлического корпуса и сборной подставки.
- В панели для сушки обуви серии «Союз» встроена бактерицидная лампа ультрафиолетового излучения, которая обеззараживает проходящий через обувь воздух.
- Есть защита от перегрева
- Питание 220Вт/50Гц
- Окраска порошковое покрытие, цвет RAL7035

Сейфы взломостойкие

Предназначены для хранения материальных ценностей и документов, а также для оружия и боеприпасов.

Сейфы серии "KM" представляют собой сварную металлическую конструкцию, разделенную съемными полками. Корпус изготовлен из стального листа толщиной 2,5мм, дверь – из листа 5мм, изнутри усиленная панелью толщиной 1.4мм., в двери установлен ригельный замок. Модели с индексом «к» - комплектуются электронным кодовым замком, с ключом для экстренного открывания двери в аварийной ситуации. Сейфы серии "K3" представляют собой сварную металлическую конструкцию и состоят из двух корпусов, пространство между которыми заполнено инертным материалом, дверь сейфа оборудована ригельным подпружиненным запирающим механизмом, который приводится в действие поворотной рукояткой и блокируется замком SAWI производства Германии.



Наименование	ВхШхГ мм	Трейзер	Кол-во отделений	Кол-во полок	Масса, кг не более	Электронный кодовый замок
Сейфы серии "KM" класс взломостойкости HO, с возможностью крепления к полу и стене						
KM 260/KM 260к	260x360x290	-	1	1	16	- /•
KM 310/KM 310к	310x430x375	-	1	1	23	- /•
KM 620т/KM 620тк	620x430x375	•	1	1	40	- / -
Сейфы серии "K3", с ключевыми замками, класс взломостойкости HO						
K3-0132/ K3-0132т/ K3-0132тк	645x450x395	- /•/•	1	1	115	- / -
K3 035/K3 035т/K3 035тк	745x500x445	- /•/•	1	1	145	- / -
K3 223т/K3 223тк	1210x450x395	•/•	1	2	205	- / -
Сейфы серии "TK" класс взломостойкости III (третий), огнестойкие						
TK 10т/TK 10тк/TK10те/TK10тм	685x540x490	•/•/•/•	1	1	205	- / - /• / -
Шкафы оружейные серии "KO"						
KO-032т (3 ложи под оружие)	1250x430x280	•	1	3 (съёмные)	36	-
KO-033т (4 ложи под оружие)	1400x360x280	•	1	-	38	-
KO-035т (3 ложи под оружие)	1250x250x280	•	1	2 (съёмные)	25	-

Сейфы серии "TK" имеют возможность крепления к полу, к железобетонным блокам. Все модели сейфов с индексом «т» оснащены отсеком ограниченного доступа (трейзер), который расположен в верхней части сейфа.

Сейфы

Взломостойкие, огнестойкие

Сейфы предназначены для обеспечения сохранности документов и ценностей при пожаре и взломе



Наименование	ВхШхГ мм	Трейзер	Кол-во отделений	Кол-во полок	Масса (кг) не более
Сейфы серии "ПКО" класс взломостойкости I (первый), огнестойкость 60Б					
ПКО10т	685x540x490	•	1	1	130
ПКО 10тм	685x540x490	•	1	1	130
ПКО10тк	685x540x490	•	1	1	130
ПКО 10те	685x540x490	•	1	1	130
ПКО20т	785x540x490	•	1	1	150
ПКО 20тм	785x540x490	•	1	1	150
ПКО20тк	785x540x490	•	1	1	150
ПКО 20те	785x540x490	•	1	1	150

Сейфы серии "ПКО" имеют отличительную особенность - огневзломостойкий сейф имеет не только прочные стенки и дверь, исключающие возможность несанкционированного проникновения, но и специальное наполнение, противостоящее распространению огня и повышенной температуры внутри изделия.

Все модели сейфов с индексом «т» оснащены отсеком ограниченного доступа (трейзер), который расположен в верхней части сейфа

Модели с индексом «к» - комплектуются электронным кодовым замком, с ключом для экстренного открывания двери в аварийной ситуации

Модели с индексом "е" оснащены кодовым электронным замком

Модели с индексом "м" комплектуются ригельной системой и фурнитурой фирмы "MAUER" производства Германии.

Шкафы Бухгалтерские серии КБ/КБС

Шкафы представляют собой сварную металлическую конструкцию прямоугольной формы, разделённую полками. Глубина шкафа, расстояние между полками, угол открывания двери подобраны для удобной работы с папками формата А4 или "Корона"

Корпус и дверь шкафа изготовлены из стального листа толщиной 1,4 мм. Дверь изнутри усилена коробкой из стального листа толщиной 0,8 мм. В двери шкафа серии "КБ" установлен замок "KALE" производства Турции (или аналог). В двери шкафа серии "КБС" установлен сувальдный замок "Просам" производства России.



Наименование	ВхШхГ мм	Трейзер	Кол-во отделений	Кол-во полок	Масса (кг)
КБ/КБС 01	260x330x260	-	-	-	7
КБ/КБС 02; КБ/КБС 02т	320x420x360	- / •	1	-	13
КБ/КБС 05	1850x440x390	-	1	4	50
КБ/КБС 06	1850x440x390	-	4	-	50
КБ/КБС 09	700x880x390	-	две секции	1	40
КБ/КБС 10	1850x880x390	-	две секции	8	100
КБ/КБС 011; КБ/КБС 011т	670x420x360	- / •	1	1	24
КБ/КБС 012т	670x420x360	-	1	1	24
КБ/КБС 021; КБ/КБС 021т	1300x420x360	- / •	1	3	40
КБ/КБС 023; КБ/КБС 023т	1300x420x360	- / •	2	2	40
КБ/КБС 031; КБ/КБС 031т	1560x470x395	- / •	1	3	55
КБ/КБС 032; КБ/КБС 032т	1560x470x395	- / •	3	3	55
КБ/КБС 033; КБ/КБС 033т	1560x470x395	- / •	3	3	32
КБ/КБС 041; КБ/КБС 041т	960x420x360	- / •	1	1	32
КБ/КБС 042; КБ/КБС 042т	960x420x360	- / •	2	1	32

Модели с индексом "т" оснащены отсеком ограниченного доступа (трейзер), который расположен в верхней части шкафа, запираемый на замок почтового типа. Возможно исполнение изделий без трейзера, а также установка опломбирующего устройства типа "шток/флажок" или любое другое. Окраска изделия высококачественное порошковое покрытие.

Скамьи гардеробные

Подставки под шкафы

Используются в социальных зонах предприятий и учреждений для оборудования раздевалок, в школах, спортивных комплексах, больницах



Наименование, тип	ДхШхВ мм
Скамья гардеробная	1000x350x450
Скамья гардеробная	1500x350x450
Скамья гардеробная	2000x350x450
Скамья для спортивных раздевалок (односторонняя)	1500x380x1680
Скамья для спортивных раздевалок (односторонняя)	1500x730x1680
Подставка со скамьёй (верх дерево)	770x600x330
Подставка со скамьёй (верх дерево)	770x600x330
Подставка под шкаф	500x600x300
Подставка под шкаф	500x600x300

Материал сиденья скамьи - липа

Каркас выполнен из профильной трубы и окрашен порошковой краской (стандартный цвет серый RAL 7035)

Подставка под шкаф предназначена для установки на нее шкафов для одежды размером : 600,800мм.

По вопросам продаж и поддержки обращайтесь:

Архангельск (8182)63-90-72
Астана +7(7172)727-132
Белгород (4722)40-23-64
Брянск (4832)59-03-52
Владивосток (423)249-28-31
Волгоград (844)278-03-48
Вологда (8172)26-41-59
Воронеж (473)204-51-73
Екатеринбург (343)384-55-89
Иваново (4932)77-34-06
Ижевск (3412)26-03-58
Казань (843)206-01-48

Калининград (4012)72-03-81
Калуга (4842)92-23-67
Кемерово (3842)65-04-62
Киров (8332)68-02-04
Краснодар (861)203-40-90
Красноярск (391)204-63-61
Курск (4712)77-13-04
Липецк (4742)52-20-81
Магнитогорск (3519)55-03-13
Москва (495)268-04-70
Мурманск (8152)59-64-93
Набережные Челны (8552)20-53-41

Нижний Новгород (831)429-08-12
Новокузнецк (3843)20-46-81
Новосибирск (383)227-86-73
Орел (4862)44-53-42
Оренбург (3532)37-68-04
Пенза (8412)22-31-16
Пермь (342)205-81-47
Ростов-на-Дону (863)308-18-15
Рязань (4912)46-61-64
Самара (846)206-03-16
Санкт-Петербург (812)309-46-40
Саратов (845)249-38-78

Смоленск (4812)29-41-54
Сочи (862)225-72-31
Ставрополь (8652)20-65-13
Тверь (4822)63-31-35
Томск (3822)98-41-53
Тула (4872)74-02-29
Тюмень (3452)66-21-18
Ульяновск (8422)24-23-59
Уфа (347)229-48-12
Челябинск (351)202-03-61
Череповец (8202)49-02-64
Ярославль (4852)69-52-93