

Архангельск (8182)63-90-72 Иванovo (4932)77-34-06 Липецк (4742)52-20-81 Пенза (8412)22-31-16 Ставрополь (8652)20-65-13
 Астана (7172)727-132 Ижевск (3412)26-03-58 Магнитогорск (3519)55-03-13 Пермь (342)205-81-47 Сургут (3462)77-98-35
 Астрахань (8512)99-46-04 Иркутск (395)279-98-46 Москва (495)268-04-70 Ростов-на-Дону (863)308-18-15 Тверь (4822)63-31-35
 Барнаул (3852)73-04-60 Казань (843)206-01-48 Мурманск (8152)59-64-93 Рязань (4912)46-61-64 Томск (3822)98-41-53
 Белгород (4722)40-23-64 Калининград (4012)72-03-81 Набережные Челны (8552)20-53-41 Самара (846)206-03-16 Тула (4872)74-02-29
 Брянск (4832)59-03-52 Калуга (4842)92-23-67 Нижний Новгород (831)429-08-12 Санкт-Петербург (812)309-46-40 Тюмень (3452)66-21-18
 Владивосток (423)249-28-31 Кемерово (3842)65-04-62 Новокузнецк (3843)20-46-81 Саратов (845)249-38-78 Ульяновск (8422)24-23-59
 Волгоград (844)278-03-48 Киров (8332)68-02-04 Новосибирск (383)227-86-73 Севастополь (8692)22-31-93 Уфа (347)229-48-12
 Вологда (8172)26-41-59 Краснодар (861)203-40-90 Омск (3812)21-46-40 Симферополь (3652)67-13-56 Хабаровск (4212)92-98-04
 Воронеж (473)204-51-73 Красноярск (391)204-63-61 Орел (4862)44-53-42 Смоленск (4812)29-41-54 Челябинск (351)202-03-61
 Екатеринбург (343)384-55-89 Курск (4712)77-13-04 Оренбург (3532)37-68-04 Сочи (862)225-72-31 Череповец (8202)49-02-64
 Ярославль (4852)69-52-93

Киргизия (996)312-96-26-47 Казахстан (772)734-952-31 Таджикистан (992)427-82-92-69

http://metall.nt-rt.ru || mlb@nt-rt.ru

Металлические шкафы для документов и архива






Модель	Размеры, мм			Вес изделия, кг	габариты упаковки, мм (ВхШхГ)	Особенности комплектации	Цена, руб.
	высота	ширина	глубина				
ШКАФЫ ШИРИНОЙ 500мм							
ШХА-50(40)/670 разборный	670	485	385	12	685x530x110	Одна секция 1 переставная полка, ригельный замок. Сборный корпус на винтах, шкаф окрашен порошковой краской RAL 7035 нагрузка на полку - 60кг	4593
ШХА-50(40)/1310 разборный	1310	485	385	19,5	1325x530x110	Одна секция 2 переставные полки, ригельный замок. Сборный корпус на винтах, шкаф окрашен порошковой краской RAL 7035 нагрузка на полку - 60кг	7426
ШХА-50(50) разборный	1850	485	500	32	1865x530x110	Одна секция 4 переставные полки, ригельный замок. Сборный корпус на винтах, шкаф окрашен порошковой краской RAL 7035 нагрузка на полку - 60кг	10252
ШХА-50(40) разборный	1850	485	385	28	1865x530x110	Одна секция 4 переставные полки, ригельный замок. Сборный корпус на винтах, шкаф окрашен порошковой краской RAL 7035 нагрузка на полку - 60кг	9633
Полка П 50 (50) ШХА		490	500			полка окрашена порошковой краской RAL 7035 нагрузка на полку - 60кг	451
Полка П 50 (40) ШХА		490	385			полка окрашена порошковой краской RAL 7035 нагрузка на полку - 60кг	445
ШКАФЫ ШИРИНОЙ 850мм							
ШХА-850(50) разборный	1850	850	500	45	1865x530x150	Одна секция, 3 переставные полки, ригельный замок, магнитная защелка, подпятник/регулируемая опора. Сборный корпус на винтах, шкаф окрашен порошковой краской RAL 7035 нагрузка на полку - 60кг	12827
ШХА-850 (40) разборный	1850	850	400	40	1865x530x150	Одна секция, 3 переставные полки, ригельный замок, магнитная защелка, подпятник/регулируемая опора. Сборный корпус на винтах, шкаф окрашен порошковой краской RAL 7035 нагрузка на полку - 60кг	11590
ШХА/2-850(50) разборный	930	850	500	26	930x530x150	Напольная антресоль, одна секция, 1 переставная полка, ригельный замок, сборный корпус на винтах, шкаф окрашен порошковой краской RAL 7035 нагрузка на полку - 60кг	8509
ШХА/2-850 (40) разборный	930	850	400	23	930x460x150	Напольная антресоль, одна секция, 1 переставная полка, ригельный замок, сборный корпус на винтах, шкаф окрашен порошковой краской RAL 7035 нагрузка на полку - 60кг	7550
полка П 85 (50) ШХА	-	850	500			к шкафам шириной 850 мм, нагрузка на полку - 60кг	640
полка П 85 (40) ШХА	-	850	385			к шкафам шириной 850 мм, нагрузка на полку - 60кг	562
ШКАФЫ ШИРИНОЙ 900мм							
ШХА-900(50) разборный	1850	910	500	48	1865x530x150	Одна секция 4 переставные полки, ригельный замок, магнитная защелка, подпятник/регулируемая опора. Сборный корпус на винтах, шкаф окрашен порошковой краской RAL 7035 нагрузка на полку - 60кг	13192
ШХА-900 (40) разборный	1850	910	400	42	1865x530x150	Одна секция 4 переставные полки, ригельный замок, магнитная защелка, подпятник/регулируемая опора. Сборный корпус на винтах, шкаф окрашен порошковой краской RAL 7035 нагрузка на полку - 60кг	12073
ШХА/2-900(50) разборный	930	910	500	27	930x510x150	Напольная антресоль, одна секция 1 переставная полка, ригельный замок, магнитная защелка, подпятник/регулируемая опора. Сборный корпус на винтах, шкаф окрашен порошковой краской RAL 7035 нагрузка на полку - 60кг	8519
ШХА/2-900 (40) разборный	930	910	400	24	930x460x150	Напольная антресоль, одна секция 1 переставная полка, ригельный замок, магнитная защелка, подпятник/регулируемая опора. Сборный корпус на винтах, шкаф окрашен порошковой краской RAL 7035 нагрузка на полку - 60кг	7964
полка ШХА 900x500	-	910	500			к шкафам шириной 910 мм, нагрузка на полку - 60кг	689
полка ШХА 900x400	-	910	400			к шкафам шириной 910 мм, нагрузка на полку - 60кг	580
ШКАФЫ ШИРИНОЙ 1000мм							


ШХА-100(50) разборный	1850	980	500	59	1865x530x150	Две секции, в каждой 4 переставные полки, 2 ригельных замка, сборный корпус на винтах, шкаф окрашен порошковой краской RAL 7035 нагрузка на полку - 60кг	18512
ШХА-100(40) разборный	1850	980	385	52	1865x530x150	Две секции, в каждой 4 переставные полки, 2 ригельных замка, сборный корпус на винтах, шкаф окрашен порошковой краской RAL 7035 нагрузка на полку - 60кг	17045
Полка П 50 (50) ШХА		490	500	1		полка окрашена порошковой краской RAL 7035 нагрузка на полку - 60кг	451
Полка П 50 (40) ШХА		490	385	1		полка окрашена порошковой краской RAL 7035 нагрузка на полку - 60кг	445
АРХИВНЫЕ ШКАФЫ ALR							
ALR - 1896 разборный	1850	960	450	57	1020x510x290 1830x550x130	одна секция, 3 регулируемые полки, ригельный замок-ручка, сборный корпус на винтах, шкаф окрашен порошковой краской RAL 7035, нагрузка на полку - 125кг	16346
ALR - 2010 разборный	2000	1000	450	64	1035x510x290 2020x650x130	одна секция, 3 регулируемые полки, ригельный замок-ручка, сборный корпус на винтах, шкаф окрашен порошковой краской RAL 7035, нагрузка на полку - 120кг	18554
ALR - 8896 разборный	880	960	450	31	1040x510x180 890x525x120	антресоль, одна секция, 1 регулируемая полка, ригельный замок-ручка, сборный корпус на винтах, шкаф окрашен порошковой краской RAL 7035, нагрузка на полку - 125кг	11012
ALR - 8810 разборный	880	1000	450	33	1040x510x180 890x525x120	антресоль, одна секция, 1 регулируемая полка, ригельный замок-ручка, сборный корпус на винтах, шкаф окрашен порошковой краской RAL 7035, нагрузка на полку - 120кг	11969
АРХИВНЫЕ ШКАФЫ-КУПЕ AL, ALS							
AL 1896 разборный	1850	960	450	59	1015x520x250 1830x550x130	высокий шкаф, 3 регулируемые полки, замок-кнопка. Сборный корпус на винтах, двери-купе, шкаф окрашен порошковой краской RAL 7035, нагрузка на полку - 125кг	20643
AL 2012 разборный	2000	1200	450	73	1255x520x280 2030x670x130	высокий шкаф, 4 регулируемые полки, замок-кнопка, сборный корпус на винтах, двери-купе, шкаф окрашен порошковой краской RAL 7035, нагрузка на полку - 100кг	27957
AL 2015 разборный	2000	1500	450	86	1930x590x95 2005x470x135 1930x770x80	высокий шкаф, 4 регулируемые полки, замок-кнопка, сборный корпус на винтах, двери-купе, шкаф окрашен порошковой краской RAL 7035, нагрузка на полку - 90кг	38266
AL 2018 разборный	2000	1800	450	105	1915x930x40 2010x500x65 1930x640x115	высокий шкаф, 4 регулируемые полки, замок-кнопка, сборный корпус на винтах, двери-купе, шкаф окрашен порошковой краской RAL 7035, нагрузка на полку - 70кг	44105
ALS 8896 разборный	880	960	450	32	1015x520x190 920x550x140	низкий шкаф 1 регулируемая полка, замок-кнопка, Сборный корпус на винтах, двери-купе, шкаф окрашен порошковой краской RAL 7035, нагрузка на полку - 125кг	15031
ALS 8812 разборный	880	1200	450	32	1255x520x190 920x670x140	низкий шкаф 1 регулируемая полка, замок-кнопка, Сборный корпус на винтах, двери-купе, шкаф окрашен порошковой краской RAL 7035, нагрузка на полку - 100кг	17939
ALS 8815 разборный	880	1500	450	38	1550x520x190 920x820x140	низкий шкаф 1 регулируемая полка, замок-кнопка, Сборный корпус на винтах, двери-купе, шкаф окрашен порошковой краской RAL 7035, нагрузка на полку - 90кг	23953
ALS 8818 разборный	880	1800	450	57	1840x520x190 940x820x140	низкий шкаф 1 регулируемая полка, замок-кнопка, Сборный корпус на винтах, двери-купе, шкаф окрашен порошковой краской RAL 7035, нагрузка на полку - 70кг	28548
полка П96AL	-	960	355			к шкафам шириной 960мм, нагрузка на полку -125кг	919
полка П100AL	-	1000	355			к шкафам шириной 1000мм, нагрузка на полку-120кг	932
полка П120AL	-	1200	355			к шкафам шириной 1200мм, нагрузка на полку-100кг	1049
полка П150AL	-	1500	355			к шкафам шириной 1500мм, нагрузка на полку-90кг	1227
полка П180AL	-	1800	355			к шкафам шириной 1800мм, нагрузка на полку-70кг	1399
Замок с гнутым ригелем						к шкафам ШХА и ALR	482
Замок-кнопка						к шкафам AL и ALS	386

Все шкафы окрашены порошковой краской светло-серого цвета (RAL7035).

Сборка на складе 130 -280 рублей с НДС в зависимости от модели шкафа

Медицинские шкафы для кабинетов и процедурных

Модель	Размеры, мм			Вес изделия, кг	Изображение	Особенности комплектации	
	высота	ширина	глубина				
Шкафы МД GS с металлической дверью							
МД GS 12-500	1750	500	320	20,6		Шкаф поставляются в разобранном виде. Количество полок: 4 Тип замка: ключевой Цвет: белый (RAL 9016) Тип покрытия: гигиенически безопасное, коррозионно-устойчивое порошковое Количество дверей: 2	ЗВОНИТЕ
МД GS 12-500 D	1750	570	320	22,3		Шкаф поставляются в разобранном виде. Количество полок: 4 Тип замка: ключевой Цвет: белый (RAL 9016) Тип покрытия: гигиенически безопасное, коррозионно-устойчивое порошковое Количество дверей: 2	ЗВОНИТЕ
МД GS 24-910	1850	600	400	26,4		Шкаф поставляются в разобранном виде. Количество полок: 4 Тип замка: ключевой Цвет: белый (RAL 9016) Тип покрытия: гигиенически безопасное, коррозионно-устойчивое порошковое Количество дверей: 2	ЗВОНИТЕ
МД GS 24-910 D	1750	700	320	27		Шкаф поставляются в разобранном виде. Количество полок: 4 Тип замка: ключевой Цвет: белый (RAL 9016) Тип покрытия: гигиенически безопасное, коррозионно-устойчивое порошковое Количество дверей: 4	ЗВОНИТЕ
МД GS 24-910 F	1850	800	400	33,5		Шкаф поставляются в разобранном виде. Количество полок: 4 Тип замка: ключевой Цвет: белый (RAL 9016) Тип покрытия: гигиенически безопасное, коррозионно-устойчивое порошковое Количество дверей: 4	ЗВОНИТЕ
Шкафы SS со стеклянной дверью							
МД GS 12-500 T	1750	500	320	24,2		Шкаф поставляются в разобранном виде. Количество полок: 4 Тип замка: ключевой Цвет: белый (RAL 9016) Тип покрытия: гигиенически безопасное, коррозионно-устойчивое порошковое Количество дверей: 2 (1 дверь стеклянная)	ЗВОНИТЕ
МД GS 12-500 DT	1750	570	320	26,5		Шкаф поставляются в разобранном виде. Количество полок: 4 Тип замка: ключевой Цвет: белый (RAL 9016) Тип покрытия: гигиенически безопасное, коррозионно-устойчивое порошковое Количество дверей: 2 (1 дверь стеклянная)	ЗВОНИТЕ
МД GS 24-910 T	1850	600	400	31,9		Шкаф поставляются в разобранном виде. Количество полок: 4 Тип замка: ключевой Цвет: белый (RAL 9016) Тип покрытия: гигиенически безопасное, коррозионно-устойчивое порошковое Количество дверей: 2 (2 двери стеклянные)	ЗВОНИТЕ
МД GS 24-910 DT	1750	700	320	31,8		Шкаф поставляются в разобранном виде. Количество полок: 4 Тип замка: ключевой Цвет: белый (RAL 9016) Тип покрытия: гигиенически безопасное, коррозионно-устойчивое порошковое Количество дверей: 4 (2 двери стеклянные)	ЗВОНИТЕ

МД GS 24-910 FT	1850	800	400	40,3		Шкаф поставляются в разобранном виде. Количество полок: 4 Тип замка: ключевой Цвет: белый (RAL 9016) Тип покрытия: гигиенически безопасное, коррозионно-устойчивое порошковое Количество дверей: 4 (2 двери стеклянные)	ЗВОНИТЕ
Трейзеры							
МД SS 12-500 T1	240	496	265	3,2		Модель трейзера МД можно установить в шкафы МД 12. В шкафы со стеклом GS - только в нижнее отделение Установка трейзера производится во время сборки шкафа, после чего снять трейзер невозможно Поставляется в собранном виде. Тип замка: ключевой Цвет: белый (RAL 9016)	ЗВОНИТЕ
МД SS 12-500 T2	240	566	265	3,6		Модель трейзера МД можно установить в шкафы МД 12. В шкафы со стеклом GS - только в нижнее отделение Установка трейзера производится во время сборки шкафа, после чего снять трейзер невозможно Поставляется в собранном виде. Тип замка: ключевой Цвет: белый (RAL 9016)	ЗВОНИТЕ
МД SS 12-500 T3	240	596	345	4,5		Модель трейзера МД можно установить в шкафы МД 12. В шкафы со стеклом GS - только в нижнее отделение Установка трейзера производится во время сборки шкафа, после чего снять трейзер невозможно Поставляется в собранном виде. Тип замка: ключевой Цвет: белый (RAL 9016)	ЗВОНИТЕ
МД SS 12-500 T4	240	696	265	4,2		Модель трейзера МД можно установить в шкафы МД 22. В шкафы со стеклом GS - только в нижнее отделение Установка трейзера производится во время сборки шкафа, после чего снять трейзер невозможно Поставляется в собранном виде. Тип замка: ключевой Цвет: белый (RAL 9016). Количество дверей: 2	ЗВОНИТЕ
МД SS 12-500 T5	240	796	345	5,7		Модель трейзера МД можно установить в шкафы МД 22. В шкафы со стеклом GS - только в нижнее отделение Установка трейзера производится во время сборки шкафа, после чего снять трейзер невозможно Поставляется в собранном виде. Тип замка: ключевой Цвет: белый (RAL 9016). Количество дверей: 2	ЗВОНИТЕ
Все шкафы окрашены порошковой краской белого цвета (RAL9016). Высота ножек у всех моделей 100 мм.							

СБОРНЫЕ МЕТАЛЛИЧЕСКИЕ ШКАФЫ СЕРИИ ШРК на заклепках

Модель	Размеры, мм			Вес, кг	габариты упаковки, мм (ВхШхГ)	Особенности комплектации	Цена, руб.
	высота	ширина	глубина				
ШРЭК-22-530 разборный	1850	530	500	28,5	1865x545x120	2 секции, 2 двери , 2 полки, 4 крючка, 2 перекладины, 2 повышенной секретности замка с гнутым язычком, корпус- RAL 7035, двери -RAL 5015	8172
сборка					1850x540x510		8393
ШРЭК-21-530 разборный	1850	530	500	26,5	1865x545x120	2 секции, 1 дверь , 1 полка, 4 крючка, 2 перекладины, 1 повышенной секретности замка с прямым язычком , корпус- RAL 7035, двери-RAL 5015	7602
сборка					1850x540x510		7824
ШРК-22-600 разборный	1850	600	500	29,5	1865x630x135	2 секции, 2 двери, 2 полки,4 крючка, 2 перекладины, 4 замка повышенной секретности замка с гнутым язычком, корпус и двери окрашены порошковой краской RAL 7035	8937
сборка					1850x620x510		9158
ШРК-22-800 разборный	1850	800	500	34	1865x830x65	2 секции, 2 двери, 2 полки, 2 крючка, 2 перекладины, 2 замка повышенной секретности замка с гнутым язычком, корпус и двери окрашены порошковой краской RAL 7035	11029
сборка					1850x820x510		11251
ШРК 21-400	1850	400	500	22,75	1865x530x140	2 секции, 1 дверь, вертикальная перегородка до дна, общая полка для головных уборов, 4 крючка, 2 перекладины, 1 замок повышенной секретности	7225
ШРЭК 21-530 ВСК	1850	530	500	28,3	1865x630x135	2 секции, 1 двери, ниша под выдвижную скамью. 2 полки,4 крючка, 2 перекладины, 1 замок повышенной секретности, корпус и двери окрашены порошковой краской RAL 7035 СКАМЬЯ В СТОИМОСТЬ НЕ ВХОДИТ, ЗАКАЗЫВАЕТСЯ ДОПОЛНИТЕЛЬНО	8398
ШРЭК 22-530 ВСК	1850	530	500	28,3	1865x630x135	2 секции, 2 двери, ниша под выдвижную скамью. 2 полки,4 крючка, 2 перекладины, 2 замка повышенной секретности, корпус и двери окрашены порошковой краской RAL 7035 СКАМЬЯ В СТОИМОСТЬ НЕ ВХОДИТ, ЗАКАЗЫВАЕТСЯ ДОПОЛНИТЕЛЬНО	8764
ШРК 22-600 ВСК	1850	600	500	30,5	1865x630x135	2 секции, 2 двери, ниша под выдвижную скамью. 2 полки,4 крючка, 2 перекладины, 2 замка повышенной секретности, корпус и двери окрашены порошковой краской RAL 7035 СКАМЬЯ В СТОИМОСТЬ НЕ ВХОДИТ, ЗАКАЗЫВАЕТСЯ ДОПОЛНИТЕЛЬНО	9555
ШРК 22-800 ВСК	1850	800	500	36,2	1865x815x65	2 секции, 2 двери, ниша под выдвижную скамью. 2 полки,4 крючка, 2 перекладины, 2 замка повышенной секретности, корпус и двери окрашены порошковой краской RAL 7035 СКАМЬЯ В СТОИМОСТЬ НЕ ВХОДИТ, ЗАКАЗЫВАЕТСЯ ДОПОЛНИТЕЛЬНО	11894
Скамья для Шкафов ШРЭК ВСК	450	430	350	6	450*430*350	Выдвижная скамья для шкафов ШРК серии ВСК, основание липа или сосна под заказ	0
Скамья для ШРК 22-600 ВСК	450	500	350	6,5	350*500*350	Выдвижная скамья для шкафов ШРК серии ВСК, основание липа или сосна под заказ	0
Скамья для ШРК 22-800 ВСК	450	700	350	7	450*700*350	Выдвижная скамья для шкафов ШРК серии ВСК, основание липа или сосна под заказ	0
ШРК-24-600 разборный	1850	600	500	30	1865x630x135	2 секции, в каждой секции по 2 двери, 4 ячейки, 4 перекладины, 4 повышенной секретности замка с гнутым язычком, корпус и двери окрашены порошковой краской RAL 7035	10290
сборка					1850x620x510		10512
ШРК-24-800 разборный	1850	800	500	34,5	1865x830x135	2 секции, в каждой секции по 2 двери, 4 ячейки, 4 перекладины, 4 повышенной секретности замка с гнутым язычком, корпус и двери окрашены порошковой краской RAL 7035	12890
сборка					1850x820x510		13112
ШРК-28-600 разборный	1850	600	500	30,5	1865x630x135	2 секции, в каждой секции по 4 двери, 8 ячеек, 8 повышенной секретности замков с гнутым язычком, корпус и двери окрашены порошковой краской RAL 7035	12948
сборка					1850x620x510		13169
ШРК-28-800 разборный	1850	800	500	35	1865x830x135	2 секции, в каждой секции по 4 двери, 8 ячеек, 8 повышенной секретности замков с гнутым язычком, корпус и двери окрашены порошковой краской RAL 7035	15503
сборка					1850x820x510		15752
Шкаф со столешницей ШМС 24-30	970	1200	500	45	970*1200*500	Сумочница со столешницей из нержавеющей стали, для организации камер хранения в магазинах. Состоит из четырех секций, восьми ячеек с замками. Окрашен порошковой краской RAL 7035. Может поставляться как в разобранном так и в собранном виде.	18359
Шкаф 9 ячеечный ШМС 33-30	1500	900	500	35	1500*900*500	3 секции, в каждой по 3 двери, 9 ячеек с замками повышенной секретности. Шкаф окрашен порошковой краской RAL7035. Может поставляться как в разобранном так и в собранном виде	15008
АШРК-22-600 разборный	560	600	500	12	515x630x135	Антресоль к шкафу металлическому, 2 секции, 2 повышенной секретности замка с гнутым язычком , корпус и двери окрашены порошковой краской светло-серого цвета RAL 7035	5128
сборка					560x620x510		5307
АШРК-22-800 разборный	560	800	500	14	515x830x135	Антресоль к шкафу металлическому, 2 секции, 2 повышенной секретности замка с гнутым язычком , корпус и двери окрашены порошковой краской светло-серого цвета RAL 7035	5842
сборка					560x820x510		6022
Полка П265ШРЭК		265	470	1		для шкафов, где каждая секция шириной 265мм	228
Полка П30ШРК		300	470	1		для шкафов, где каждая секция шириной 300мм	228
Полка П40ШРК		400	470	1,1		для шкафов, где каждая секция шириной 400мм	276
Подставка НШРЭК-500*	150	500	500	4		для шкафов шириной 500мм	
Заклепочник						—	823
Петля под навесной замок ЗП 041						Устанавливается вместо замка повышенной секретности	267
Навесной замок с ключами						—	167
Ригельный замок						—	
Замок повышенной секретности						—	229
Наклонная крыша КН 530	150	530	500			Устанавливается на шкаф шириной 530 мм.	1579

Наклонная крыша КН 600	150	600	500			Устанавливается на шкаф шириной 600 мм.	1579
Наклонная крыша КН 800	150	800	500			Устанавливается на шкаф шириной 800 мм.	2046
Подставка для шкафов РСМ 5311	150	530	500			Поставляется в разобранном виде в гофрокоробе. Цвет серый RAL7035, в комплекте с уголками-усилителями и подпятниками.	1435
Подставка для шкафов РСМ 0611	150	600	500			Поставляется в разобранном виде в гофрокоробе. Цвет серый RAL7035, в комплекте с уголками-усилителями и подпятниками.	1471
Подставка для шкафов РСМ 0811	150	800	500			Поставляется в разобранном виде в гофрокоробе. Цвет серый RAL7035, в комплекте с уголками-усилителями и подпятниками.	1728

Примечание:

Все изделия окрашены порошковой краской светло-серого цвета (RAL 7035). Так же, при заказе от 30 единиц изделий возможна окраска дверей или шкафа в один из ДЕСЯТИ дополнительных вариантов цвета, указанных в таблице справа.

Шкаф ШРК, ШРЭК комплектуется полками для головных уборов, крючками для одежды, перекладинами для "плечиков", замками, поставляются в надежной картонной упаковке. Все дверцы шкафов оснащены вентиляционными отверстиями и местом под номерок, кроме шкафов для сумок и ручной клади.

По желанию заказчика закрытие дверей может осуществляться с помощью ригельной системы или дополнительно с помощью навесных замков. Сборка шкафов осуществляется на заклепках. Инструмент для сборки шкафов ШРК - заклепочник - в комплект упаковки не входит.

МОДУЛЬНЫЕ МЕТАЛЛИЧЕСКИЕ ШКАФЫ СЕРИИ ШРС на винтах

Модель	Размеры, мм			Вес, кг	габариты упаковки, мм (ВхШхГ)	Особенности комплектации	Цена с НДС
	высота	ширина	глубина				
ШКАФЫ ДЛЯ ОДЕЖДЫ ОДНОДВЕРНЫЕ ШРС							
ШРС-11-300 разборный	1850	300	500	17	1865x530x140	1 секция, полка д/головного убора, замок повышенной секретности с прямым язычком, переключатель, 2 крючка	5721
ШРС-11дс-300 разборный	1850	300	500	14	1865x530x140	Дополнительная секция, полка д/головного убора, замок повышенной секретности с прямым язычком, переключатель, 2 крючка	4341
ШРС-11-400 разборный	1850	400	500	19,5	1865x530x140	1 секция, полка д/головного убора, замок повышенной секретности с прямым язычком, переключатель, 2 крючка	6400
ШРС-11дс-400 разборный	1850	400	500	16	1865x530x140	Дополнительная секция, полка д/головного убора, замок повышенной секретности с прямым язычком, переключатель, 2 крючка	5005
ШРС 11-400 с перегородкой	1850	400	500	24,1	1865x530x140	2 секции, 1 дверь, вертикальная перегородка, общая полка для головных уборов, полка для обуви, 4 крючка, 2 переключателя, 1 замок повышенной секретности	7225
ШРС-12-300 разборный	1850	300	500	17	1865x530x140	1 секция, 2 ячейки, 2 замка повышенной секретности с прямым язычком, 2 переключателя, 4 крючка	6927
ШРС-12дс-300 разборный	1850	300	500	14	1865x530x140	Дополнительная секция, 2 ячейки, 2 замка повышенной секретности с прямым язычком, 2 переключателя, 4 крючка	6207
ШРС-14-300 разборный	1850	300	500	17,5	1865x530x140	1 секция, 4 ячейки, 4 повышенной секретности замка с прямым язычком	8411
ШРС-14дс-300 разборный	1850	300	500	14,5	1865x530x140	Дополнительная секция, 4 ячейки, 4 повышенной секретности замка с прямым язычком	7268
Полка П30ШРС		300	455	0,78		для шкафов, где каждая секция шириной 300мм	228
Полка П40ШРС		400	455	1,03		для шкафов, где каждая секция шириной 400мм	276
Наклонная крыша КН 300	150	300	500			устанавливается на шкаф шириной 300 мм.	1115
Наклонная крыша КН 400	150	400	500			устанавливается на шкаф шириной 400 мм.	1348
Петля под навесной замок ЗП 041						—	267
Навесной замок с ключами						—	167
Замок повышенной секретности						—	229
Подставка для шкафов РСМ 0611	150	600	500			Поставляется в разобранном виде в гофрокоробе. Цвет серый RAL7035, в комплекте с уголками-усилителями и подпятниками.	1471
Подставка для шкафов РСМ 0811	150	800	500			Поставляется в разобранном виде в гофрокоробе. Цвет серый RAL7035, в комплекте с уголками-усилителями и подпятниками.	1728
Примечание:							
<p><i>Все изделия окрашены порошковой краской светло-серого цвета (RAL 7035). Так же, при заказе от 60 единиц изделий ШРС возможна окраска дверей или шкафа в один из ДЕСЯТИ дополнительных вариантов цвета, указанных в таблице справа.</i></p> <p><i>Шкаф одежды серии ШРС поставляется в разобранном виде в надежной картонной упаковке. Все дверцы шкафов оснащены вентиляционными отверстиями и местом под номерок, кроме шкафов для сумок и ручной клади.</i></p> <p><i>По желанию заказчика закрытие дверей может осуществляться с помощью ригельной системы или дополнительно с помощью навесных замков. Сборка шкафов осуществляется как на заклепках, так и на винтах.</i></p>							

Сборка на складе 130 -160 рублей с НДС в зависимости от модели шкафа


СБОРНЫЕ МЕТАЛЛИЧЕСКИЕ ШКАФЫ СЕРИИ ТМ ПО ГОСТу

Модель	Размеры, мм			Вес, кг	Особенности комплектации	Цена с НДС
	высота	ширина	глубина			
ТМ 12-60	1830	600	500	48	Шкаф металлический, изготовлен по ГОСТ 56422-2015 , усиленный (толщина металла корпуса шкафа – 0,8 мм, двери – 1мм), сборный двухсекционный для хранения верхней одежды. В каждой секции - полка для головных уборов, полка для обуви , перекладина, два крючка, замок повышенной секретности с прямым язычком. Шкаф окрашен порошковой краской светло-серого цвета RAL 7035.	11612
ТМ 12-80	1830	800	500	55	Шкаф металлический, изготовлен по ГОСТ 56422-2015 , усиленный (толщина металла корпуса шкафа – 0,8 мм, двери – 1мм), сборный двухсекционный для хранения верхней одежды. В каждой секции - полка для головных уборов, полка для обуви , перекладина, два крючка, замок повышенной секретности с прямым язычком. Шкаф окрашен порошковой краской светло-серого цвета RAL 7035.	14345
<p>Примечание: Все изделия окрашены порошковой краской светло-серого цвета (RAL 7035). Так же, при заказе от 30 единиц изделий возможна окраска дверей или шкафа в один из ДЕСЯТИ дополнительных вариантов цвета, указанных в таблице справа. Шкаф одежной серии ТМ поставляется в надежной картонной упаковке по 1 шт. в коробке. По желанию заказчика закрытие дверей может осуществляться с помощью ригельной системы или дополнительно с помощью навесных замков.</p>						

Подставки для шкафов

Наименование продукции	Размеры, мм			Особенности комплектации:	Цена с НДС
	Ширина	Глубина	Высота		
Подставки для шкафов					
Подставка для шкафов РСМ 5311	530	500	150	Поставляется в разобранном виде в гофрокоробе. Цвет серый RAL7035, в комплекте с уголками-усилителями и подпятниками.	1435
Подставка для шкафов РСМ 0611	600	500	150	Поставляется в разобранном виде в гофрокоробе. Цвет серый RAL7035, в комплекте с уголками-усилителями и подпятниками.	1471
Подставка для шкафов РСМ 0811	800	500	150	Поставляется в разобранном виде в гофрокоробе. Цвет серый RAL7035, в комплекте с уголками-усилителями и подпятниками.	1728

СБОРНЫЕ УНИВЕРСАЛЬНЫЕ ШКАФЫ СЕРИИ ШМ-У

Модель	Размеры, мм			Вес, кг	Особенности комплектации	Цена с НДС
	высота	ширина	глубина			
ШКАФЫ УНИВЕРСАЛЬНЫЕ ШМУ						
ШМ-У (1850) 22-530	1850	530	500	28	Шкаф металлический сборный односекционный. Полка для головных уборов, перекладина, два крючка, в соседнем отделении три полки(две переставные). Двери оснащены замком повышенной секретности. Шкаф окрашен порошковой краской светло-серого цвета RAL 7035.	9596
ШМ-У (1850) 22-600	1850	600	500	36	Шкаф металлический сборный двухсекционный. В одном отделении - полка для головных уборов, перекладина, два крючка, замок повышенной секретности. В другом отделении четыре регулируемые по высоте полки и замок повышенной секретности. Шкаф окрашен порошковой краской светло-серого цвета RAL 7035	9669
ШМ-У (1850) 22-800	1850	800	500	38	Шкаф металлический сборный двухсекционный. В одном отделении - полка для головных уборов, перекладина, два крючка, замок повышенной секретности. В другом отделении четыре регулируемые по высоте полки и замок повышенной секретности. Шкаф окрашен порошковой краской светло-серого цвета RAL 7035	11266
Полка П30ШРК		300	470	1	для шкафов, где каждая секция шириной 300мм	228
Полка П40ШРК		400	470	1,1	для шкафов, где каждая секция шириной 400мм	276
Полка П265ШРЭК		265	470	1	для шкафов, где каждая секция шириной 265мм	228
Заклепочник					-	823
Петля под навесной замок ЗП 041					-	267
Навесной замок с ключами					-	167
<p>Примечание: Все изделия окрашены порошковой краской светло-серого цвета (RAL 7035). Так же, при заказе от 30 единиц изделий возможна окраска дверей или шкафа в один из ДЕСЯТИ дополнительных вариантов цвета, указанных в таблице справа. Шкаф поставляется в разобранном виде в надежной картонной упаковке . По желанию заказчика закрытие дверей может осуществляться с помощью ригельной системы или дополнительно с помощью навесных замков.</p>						

МЕТАЛЛИЧЕСКИЕ СКЛАДСКИЕ СТЕЛЛАЖИ СЕРИИ МКФ

Элемент / комплект стеллажа	Размеры, мм			Кол-во ярусов	Особенности комплектации:	Цена с НДС
	высота	ширина	глубина			
СТАНДАРТНЫЕ СТЕЛЛАЖИ МКФ (нагрузка на полку до 300 кг)						
МКФ 15504-2,0	2000	1525	508	4	стойка=4шт,балка=16шт,фанера=4шт	11862
МКФ 15505-2,0	2000	1525	508	5	стойка=4шт,балка=20шт, фанера=5шт	14030
МКФ 15614-2,0	2000	1525	610	4	стойка=4шт,балка=16шт, фанера=4шт	12690
МКФ 15615-2,0	2000	1525	610	5	стойка=4шт,балка=20шт, фанера=5шт	15064
МКФ 15764-2,0	2000	1525	760	4	стойка=4шт,балка=16шт,фанера=4шт	13881
МКФ 15765-2,0	2000	1525	760	5	стойка=4шт,балка=20шт, фанера=5шт	16553
МКФ 15914-2,0	2000	1525	910	4	стойка=4шт,балка=16шт,фанера=4шт,стяжка 4 шт.	15498
МКФ 15915-2,0	2000	1525	910	5	стойка=4шт,балка=20шт, фанера=5шт,стяжка 5 шт.	18574
МКФ 18504-2,0	2000	1830	508	4	стойка=4шт,балка=16шт,фанера=4шт	14136
МКФ 18505-2,0	2000	1830	508	5	стойка=4шт,балка=20шт, фанера=5шт	16871
МКФ 18614-2,0	2000	1830	610	4	стойка=4шт,балка=16шт, фанера=4шт	15646
МКФ 18615-2,0	2000	1830	610	5	стойка=4шт,балка=20шт,фанера=5шт	18759
МКФ 18764-2,0	2000	1830	760	4	стойка=4шт,балка=16шт,фанера=4шт	16139
МКФ 18765-2,0	2000	1830	760	5	стойка=4шт,балка=20шт, фанера=5шт	19375
МКФ 18914-2,0	2000	1830	910	4	стойка=4шт,балка=16шт,фанера=4шт,стяжка 4 шт.	17040
МКФ 18915-2,0	2000	1830	910	5	стойка=4шт,балка=20шт, фанера=5шт,стяжка 5 шт.	20502
МКФ 15504-2,5	2500	1525	508	4	стойка=4шт,балка=16шт,фанера=4шт	12445
МКФ 15505-2,5	2500	1525	508	5	стойка=4шт,балка=20шт, фанера=5шт	14612
МКФ 15614-2,5	2500	1525	610	4	стойка=4шт,балка=16шт,фанера=4шт	13273
МКФ 15615-2,5	2500	1525	610	5	стойка=4шт,балка=20шт, фанера=5шт	15647
МКФ 15764-2,5	2500	1525	760	4	стойка=4шт,балка=16шт,фанера=4шт	14464
МКФ 15765-2,5	2500	1525	760	5	стойка=4шт,балка=20шт, фанера=5шт	17136
МКФ 15914-2,5	2500	1525	910	4	стойка=4шт,балка=16шт,фанера=4шт,стяжка 4 шт.	16081
МКФ 15915-2,5	2500	1525	910	5	стойка=4шт,балка=20шт, фанера=5шт,стяжка 5 шт.	19157
МКФ 18504-2,5	2500	1830	508	4	стойка=4шт,балка=16шт,фанера=4шт	14719
МКФ 18505-2,5	2500	1830	508	5	стойка=4шт,балка=20шт, фанера=5шт	17454
МКФ 18614-2,5	2500	1830	610	4	стойка=4шт,балка=16шт,фанера=4шт	16229
МКФ 18615-2,5	2500	1830	610	5	стойка=4шт,балка=20шт, фанера=5шт	19342
МКФ 18764-2,5	2500	1830	760	4	стойка=4шт,балка=16шт,фанера=4шт	16721
МКФ 18765-2,5	2500	1830	760	5	стойка=4шт,балка=20шт, фанера=5шт	19958
МКФ 18914-2,5	2500	1830	910	4	стойка=4шт,балка=16шт,фанера=4шт,стяжка 4 шт.	17623
МКФ 18915-2,5	2500	1830	910	5	стойка=4шт,балка=20шт, фанера=5шт,стяжка 5 шт.	21085
ЭЛЕМЕНТЫ СТЕЛЛАЖЕЙ МКФ (нагрузка на полку до 300 кг)						
стойка МКФ 250	2500	--	--	--	изделие окрашено порошковой краской синего цвета (RAL 5015), под заказ окраска возможна - серого цвета (RAL 7035)	944
стойка МКФ 200	2000	--	--	--		799
стойка МКФ 300	3000	--	--	--		из оцинкованной стали
Соединитель стеллажей СМ-65 МКФ					Применяется для соединения соседних секций стеллажа, порошковая окраска RAL5015	106
балка МКФ 182	--	1815	--	--	изделие окрашено порошковой краской светло-серого цвета (RAL 7035)	696
балка МКФ 151	--	1512	--	--		518
балка МКФ 91 (комплект)	--	910	--	--	изделие окрашено порошковой краской светло-серого цвета (RAL 7035), в комплекте на 2 балки - 1 шт стяжка МКФ 91	834
балка МКФ 91	--	910	--	--	изделие окрашено порошковой краской светло-серого цвета (RAL 7035)	417
балка МКФ 75	--	--	745	--	изделие окрашено порошковой краской светло-серого цвета (RAL 7035)	328
балка МКФ 59	--	--	590	--		286
балка МКФ 50	--	--	500	--		246
Настил фанерный 1525x508	--	1525	508	--		фанера , толщина фанеры–9мм, ГОСТ 3916.1-96
Настил фанерный 1525x610	--	1525	610	--	фанера , толщина фанеры–9мм, ГОСТ 3916.1-96	767
Настил фанерный 1525x760	--	1525	760	--	фанера , толщина фанеры–9мм, ГОСТ 3916.1-96	980

Настил фанерный 1525x910	--	1525	910	--	фанера , толщина фанеры–9мм, ГОСТ 3916.1-96	1207
Настил фанерный 1830x508	--	1830	508	--	фанера , толщина фанеры–9мм, ГОСТ 3916.1-96	852
Настил фанерный 1830x610	--	1830	610	--	фанера , толщина фанеры–9мм, ГОСТ 3916.1-96	1149
Настил фанерный 1830x760	--	1830	745	--	фанера , толщина фанеры–9мм, ГОСТ 3916.1-96	1187
Настил фанерный 1830x910	--	1830	910	--	фанера , толщина фанеры–9мм, ГОСТ 3916.1-96	1235
Подпятник МКФ	--	--	--	--	пластиковый подпятник для стойки	47
стяжка МКФ 50	--	500	--	--	выполнено из оцинкованной стали, в комплекте 4 гайки М6. Устанавливаются при использовании стеллажей для хранения колес.	58
стяжка МКФ 59	--	590	--	--		58
стяжка МКФ 75	--	750	--	--		67
стяжка МКФ 91	--	910	--	--		68

Металлические складские стеллажи серии МКФ предназначены для хранения самой широкой гаммы предметов и грузов, в том числе для хранения такелажных и объемных товаров промышленного назначения, а также для хранения автомобильных колес.

Стеллажи являются сборно-разборными, особенности конструктивного исполнения стеллажа позволяют производить сборку замково-зацепным способом без дополнительного крепежа.

Каждая полка (ярус) состоит из продольных (1512 мм, 1815 мм) и поперечных (500 мм, 590 мм, 745 мм, 910 мм) балок, на которых размещается усиленная фанера толщиной 10 мм.

Допустимая равномерно распределенная нагрузка на полку (ярус) -до 300 кг, на секцию стеллажа -до 2100 кг. Минимальное количество ярусов 2, максимальное – 4 для стеллажей высотой 2м, для стеллажей высотой 2,5 м максимальное количество ярусов –7.

Для обеспечения конструкции нижний ярус располагается не выше 150 мм от пола.

Шаг перфорации пазов на стойках - 50 мм. Балки и стойки упакованы в стрейч-пленку.

МЕТАЛЛИЧЕСКИЕ СТЕЛЛАЖИ УНИВЕРСАЛЬНЫЕ СЕРИИ СТФЛ

Стандартный стеллаж / элементы стеллажа	Размеры, мм			Количество полок	Особенности комплектации: RAL 7035	Цена с НДС
	Ширина	Глубина	Высота			

СТАНДАРТНЫЕ СТЕЛЛАЖИ СТФЛ (нагрузка на полку до 100 кг.)

СТФЛ 1034-1.8	1000	300	1800	4	4 полки, 4 стойки, 4 подпятника, 16 уголков жесткости, 64 компл крепежа	3603
СТФЛ 1044-1.8	1000	400	1800	4		4115
СТФЛ 1054-1.8	1000	500	1800	4		4640
СТФЛ 1064-1.8	1000	600	1800	4		5210
СТФЛ 1035-1.8	1000	300	1800	5	5 полок, 4 стойки, 4 подпятника, 16 уголков жесткости, 64 компл крепежа	4173
СТФЛ 1045-1.8	1000	400	1800	5		4813
СТФЛ 1055-1.8	1000	500	1800	5		5469
СТФЛ 1065-1.8	1000	600	1800	5		6182
СТФЛ 1034-2.0	1000	300	2000	4	4 полки, 4 стойки, 4 подпятника, 16 уголков жесткости, 64 компл крепежа	3706
СТФЛ 1044-2.0	1000	400	2000	4		4218
СТФЛ 1054-2.0	1000	500	2000	4		4743
СТФЛ 1064-2.0	1000	600	2000	4		5313
СТФЛ 1035-2.0	1000	300	2000	5	5 полок, 4 стойки, 4 подпятника, 16 уголков жесткости, 64 компл крепежа	4276
СТФЛ 1045-2.0	1000	400	2000	5		4916
СТФЛ 1055-2.0	1000	500	2000	5		5572
СТФЛ 1065-2.0	1000	600	2000	5		6285
СТФЛ 1034-2.2	1000	300	2200	4	4 полки, 4 стойки, 4 подпятника, 16 уголков жесткости, 64 компл крепежа	4170
СТФЛ 1044-2.2	1000	400	2200	4		4682
СТФЛ 1054-2.2	1000	500	2200	4		5207
СТФЛ 1064-2.2	1000	600	2200	4		5777
СТФЛ 1035-2.2	1000	300	2200	5	5 полок, 4 стойки, 4 подпятника, 16 уголков жесткости, 64 компл крепежа	4740
СТФЛ 1045-2.2	1000	400	2200	5		5380
СТФЛ 1055-2.2	1000	500	2200	5		6036
СТФЛ 1065-2.2	1000	600	2200	5		6748
СТФЛ 1034-2.5	1000	300	2500	4	4 полки, 4 стойки, 4 подпятника, 16 уголков жесткости, 64 компл крепежа	4379
СТФЛ 1044-2.5	1000	400	2500	4		4891
СТФЛ 1054-2.5	1000	500	2500	4		5416
СТФЛ 1064-2.5	1000	600	2500	4		5986
СТФЛ 1035-2.5	1000	300	2500	5	5 полок, 4 стойки, 4 подпятника, 16 уголков жесткости, 64 компл крепежа	4949
СТФЛ 1045-2.5	1000	400	2500	5		5589
СТФЛ 1055-2.5	1000	500	2500	5		6245
СТФЛ 1065-2.5	1000	600	2500	5		6958

ЭЛЕМЕНТЫ СТЕЛЛАЖЕЙ СТФЛ

Полка СТФЛ 100x30	1000	300	38	--	8 комп.крепежа, нагрузка 100кг	570
Полка СТФЛ 100x40	1000	400	38	--	8 комп.крепежа, нагрузка 100кг	698
Полка СТФЛ 100x50	1000	500	38	--	8 комп.крепежа, нагрузка 100кг	829
Полка СТФЛ 100x60	1000	600	38	--	8 комп.крепежа, нагрузка 100кг	972
Стойка СТФ 550	--	--	550	--	4 комплекта крепежа	147
Стойка СТФ 1000	--	--	1000	--		247
Стойка СТФ 1200	--	--	1200	--	крепежом не комплектуется	287
Стойка СТФ 1500	--	--	1500	--	1 подпятник пластмассовый, 4 уголка жесткости, 8 комплектов крепежа	347
Стойка СТФ 1800	--	--	1800	--		390
Стойка СТФ 2000	--	--	2000	--		409
Стойка СТФ 2200	--	--	2200	--		473
Стойка СТФ 2500	--	--	2500	--		525
Стойка СТФЛ 1800	--	--	1800	--		331
Стойка СТФЛ 2000	--	--	2000	--		357
Стойка СТФУ 3000	--	--	3000	--	подпятник, 6 уголков жесткости, 12 комплектов крепежа	822
Крепеж оцинк., комп	--	--	--	--	болт, гайка, шайба-М6х16	11

Уголок жесткости	--	--	--	--	оцинкованный металл 1 мм	27
Подпятник	--	--	--	--	пластмассовый	35
Подпятник регулируемый	--	--	--	--	2 комплекта крепежа	77
Подпятник металлический	--	--	--	--	металлический	53

МЕТАЛЛИЧЕСКИЕ СТЕЛЛАЖИ УНИВЕРСАЛЬНЫЕ СЕРИИ СТФ

Стандартный стеллаж / элементы стеллажа	Размеры, мм			Особенности комплектации: RAL 7035	Цена с НДС
	Длина	Ширина	Высота		

СТАНДАРТНЫЕ СТЕЛЛАЖИ СТФ

СТФ 734-1.8	700	300	1800	4 полки, 4 стойки, 4 подпятника, 16 уголков жесткости, 64 компл крепежа	3581
СТФ 744-1.8	700	400	1800		3912
СТФ 754-1.8	700	500	1800		4292
СТФ 764-1.8	700	600	1800		4872
СТФ 784-1.8	700	800	1800		6112
СТФ 735-1.8	700	300	1800	5 полок, 4 стойки, 4 подпятника, 16 уголков жесткости, 64 компл крепежа	4086
СТФ 745-1.8	700	400	1800		4501
СТФ 755-1.8	700	500	1800		4976
СТФ 765-1.8	700	600	1800		5700
СТФ 785-1.8	700	800	1800		7250
СТФ 734-2.0	700	300	2000	4 полки, 4 стойки, 4 подпятника, 16 уголков жесткости, 64 компл крепежа	3658
СТФ 744-2.0	700	400	2000		3990
СТФ 754-2.0	700	500	2000		4370
СТФ 764-2.0	700	600	2000		4949
СТФ 784-2.0	700	800	2000		6189
СТФ 735-2.0	700	300	2000	5 полок, 4 стойки, 4 подпятника, 16 уголков жесткости, 64 компл крепежа	4163
СТФ 745-2.0	700	400	2000		4578
СТФ 755-2.0	700	500	2000		5053
СТФ 765-2.0	700	600	2000		5777
СТФ 785-2.0	700	800	2000		7327
СТФ 734-2.2	700	300	2200	4 полки, 4 стойки, 4 подпятника, 16 уголков жесткости, 64 компл крепежа	3912
СТФ 744-2.2	700	400	2200		4244
СТФ 754-2.2	700	500	2200		4624
СТФ 764-2.2	700	600	2200		5204
СТФ 784-2.2	700	800	2200		6443
СТФ 735-2.2	700	300	2200	5 полок, 4 стойки, 4 подпятника, 16 уголков жесткости, 64 компл крепежа	4418
СТФ 745-2.2	700	400	2200		4832
СТФ 755-2.2	700	500	2200		5307
СТФ 765-2.2	700	600	2200		6032
СТФ 785-2.2	700	800	2200		7581
СТФ 734-2.5	700	300	2500	4 полки, 4 стойки, 4 подпятника, 16 уголков жесткости, 64 компл крепежа	4122
СТФ 744-2.5	700	400	2500		4453
СТФ 754-2.5	700	500	2500		4833
СТФ 764-2.5	700	600	2500		5413
СТФ 784-2.5	700	800	2500		6653
СТФ 735-2.5	700	300	2500	5 полок, 4 стойки, 4 подпятника, 16 уголков жесткости, 64 компл крепежа	4627
СТФ 745-2.5	700	400	2500		5042
СТФ 755-2.5	700	500	2500		5517
СТФ 765-2.5	700	600	2500		6241
СТФ 785-2.5	700	800	2500		7791
СТФ 1034-1.8	1000	300	1800	4 полки, 4 стойки, 4 подпятника, 16 уголков жесткости, 64 компл крепежа	4093
СТФ 1044-1.8	1000	400	1800		4617
СТФ 1054-1.8	1000	500	1800		5107
СТФ 1064-1.8	1000	600	1800		5712
СТФ 1074-1.8	1000	700	1800		6617
СТФ 1084-1.8	1000	800	1800		7016
СТФ 1035-1.8	1000	300	1800	5 полок, 4 стойки, 4 подпятника,	4726
СТФ 1045-1.8	1000	400	1800		5382
СТФ 1055-1.8	1000	500	1800		5994

СТФ 1065-1.8	1000	600	1800	16 уголков жесткости, 64 компл крепежа	6751
СТФ 1075-1.8	1000	700	1800		7882
СТФ 1085-1.8	1000	800	1800		8381
СТФ 1034-2.0	1000	300	2000	4 полки, 4 стойки, 4 подпятника, 16 уголков жесткости, 64 компл крепежа	4170
СТФ 1044-2.0	1000	400	2000		4695
СТФ 1054-2.0	1000	500	2000		5184
СТФ 1064-2.0	1000	600	2000		5790
СТФ 1074-2.0	1000	700	2000		6694
СТФ 1084-2.0	1000	800	2000		7094
СТФ 1035-2.0	1000	300	2000	5 полок, 4 стойки, 4 подпятника, 16 уголков жесткости, 64 компл крепежа	4803
СТФ 1045-2.0	1000	400	2000		5460
СТФ 1055-2.0	1000	500	2000		6071
СТФ 1065-2.0	1000	600	2000		6828
СТФ 1075-2.0	1000	700	2000		7959
СТФ 1085-2.0	1000	800	2000		8458
СТФ 1034-2.2	1000	300	2200	4 полки, 4 стойки, 4 подпятника, 16 уголков жесткости, 64 компл крепежа	4424
СТФ 1044-2.2	1000	400	2200		4949
СТФ 1054-2.2	1000	500	2200		5439
СТФ 1064-2.2	1000	600	2200		6044
СТФ 1074-2.2	1000	700	2200		6949
СТФ 1084-2.2	1000	800	2200		7348
СТФ 1035-2.2	1000	300	2200	5 полок, 4 стойки, 4 подпятника, 16 уголков жесткости, 64 компл крепежа	5058
СТФ 1045-2.2	1000	400	2200		5714
СТФ 1055-2.2	1000	500	2200		6326
СТФ 1065-2.2	1000	600	2200		7082
СТФ 1075-2.2	1000	700	2200		8213
СТФ 1085-2.2	1000	800	2200		8713
СТФ 1034-2.5	1000	300	2500	4 полки, 4 стойки, 4 подпятника, 16 уголков жесткости, 64 компл крепежа	4634
СТФ 1044-2.5	1000	400	2500		5158
СТФ 1054-2.5	1000	500	2500		5648
СТФ 1064-2.5	1000	600	2500		6253
СТФ 1074-2.5	1000	700	2500		7158
СТФ 1084-2.5	1000	800	2500		7557
СТФ 1035-2.5	1000	300	2500	5 полок, 4 стойки, 4 подпятника, 16 уголков жесткости, 64 компл крепежа	5267
СТФ 1045-2.5	1000	400	2500		5923
СТФ 1055-2.5	1000	500	2500		6535
СТФ 1065-2.5	1000	600	2500		7292
СТФ 1075-2.5	1000	700	2500		8423
СТФ 1085-2.5	1000	800	2500		8922

СТАНДАРТНЫЕ СТЕЛЛАЖИ СТФ (нагрузка на полку до 100 кг.)

СТФ 1234-1.8	1200	300	1800	4 полки, 4 стойки, 4 подпятника, 16 уголков жесткости, 64 компл крепежа	5030
СТФ 1244-1.8	1200	400	1800		5603
СТФ 1254-1.8	1200	500	1800		6546
СТФ 1264-1.8	1200	600	1800		7293
СТФ 1235-1.8	1200	300	1800	5 полок, 4 стойки, 4 подпятника, 16 уголков жесткости, 64 компл крепежа	5897
СТФ 1245-1.8	1200	400	1800		6614
СТФ 1255-1.8	1200	500	1800		7793
СТФ 1265-1.8	1200	600	1800		8727
СТФ 1234-2.0	1200	300	2000	4 полки, 4 стойки, 4 подпятника, 16 уголков жесткости, 64 компл крепежа	5107
СТФ 1244-2.0	1200	400	2000		5680
СТФ 1254-2.0	1200	500	2000		6624
СТФ 1264-2.0	1200	600	2000		7371
СТФ 1235-2.0	1200	300	2000	5 полок, 4 стойки, 4 подпятника, 16 уголков жесткости, 64 компл крепежа	5975
СТФ 1245-2.0	1200	400	2000		6691
СТФ 1255-2.0	1200	500	2000		7870
СТФ 1265-2.0	1200	600	2000		8804

СТФ 1234-2.2	1200	300	2200	4 полки, 4 стойки, 4 подпятника, 16 уголков жесткости, 64 компл крепежа	5361
СТФ 1244-2.2	1200	400	2200		5934
СТФ 1254-2.2	1200	500	2200		6878
СТФ 1264-2.2	1200	600	2200		7625
СТФ 1235-2.2	1200	300	2200	5 полок, 4 стойки, 4 подпятника, 16 уголков жесткости, 64 компл крепежа	6229
СТФ 1245-2.2	1200	400	2200		6946
СТФ 1255-2.2	1200	500	2200		8125
СТФ 1265-2.2	1200	600	2200		9059
СТФ 1234-2.5	1200	300	2500	4 полки, 4 стойки, 4 подпятника, 16 уголков жесткости, 64 компл крепежа	5571
СТФ 1244-2.5	1200	400	2500		6144
СТФ 1254-2.5	1200	500	2500		7087
СТФ 1264-2.5	1200	600	2500		7834
СТФ 1235-2.5	1200	300	2500	5 полок, 4 стойки, 4 подпятника, 16 уголков жесткости, 64 компл крепежа	6438
СТФ 1245-2.5	1200	400	2500		7155
СТФ 1255-2.5	1200	500	2500		8334
СТФ 1265-2.5	1200	600	2500		9268
СТФ 1534-1.8	1500	300	1800	4 полки, 4 стойки, 4 подпятника, 16 уголков жесткости, 64 компл крепежа	5896
СТФ 1544-1.8	1500	400	1800		6791
СТФ 1554-1.8	1500	500	1800		7731
СТФ 1564-1.8	1500	600	1800		9180
СТФ 1535-1.8	1500	300	1800	5 полок, 4 стойки, 4 подпятника, 16 уголков жесткости, 64 компл крепежа	6980
СТФ 1545-1.8	1500	400	1800		8099
СТФ 1555-1.8	1500	500	1800		9274
СТФ 1565-1.8	1500	600	1800		11086
СТФ 1534-2.0	1500	300	2000	4 полки, 4 стойки, 4 подпятника, 16 уголков жесткости, 64 компл крепежа	5973
СТФ 1544-2.0	1500	400	2000		6868
СТФ 1554-2.0	1500	500	2000		7809
СТФ 1564-2.0	1500	600	2000		9258
СТФ 1535-2.0	1500	300	2000	5 полок, 4 стойки, 4 подпятника, 16 уголков жесткости, 64 компл крепежа	7057
СТФ 1545-2.0	1500	400	2000		8176
СТФ 1555-2.0	1500	500	2000		9352
СТФ 1565-2.0	1500	600	2000		11163
СТФ 1534-2.2	1500	300	2200	4 полки, 4 стойки, 4 подпятника, 16 уголков жесткости, 64 компл крепежа	6227
СТФ 1544-2.2	1500	400	2200		7123
СТФ 1554-2.2	1500	500	2200		8063
СТФ 1564-2.2	1500	600	2200		9512
СТФ 1535-2.2	1500	300	2200	5 полок, 4 стойки, 4 подпятника, 16 уголков жесткости, 64 компл крепежа	7312
СТФ 1545-2.2	1500	400	2200		8431
СТФ 1555-2.2	1500	500	2200		9606
СТФ 1565-2.2	1500	600	2200		11417
СТФ 1534-2.5	1500	300	2500	4 полки, 4 стойки, 4 подпятника, 16 уголков жесткости, 64 компл крепежа	6437
СТФ 1544-2.5	1500	400	2500		7332
СТФ 1554-2.5	1500	500	2500		8272
СТФ 1564-2.5	1500	600	2500		9721
СТФ 1535-2.5	1500	300	2500	5 полок, 4 стойки, 4 подпятника, 16 уголков жесткости, 64 компл крепежа	7521
СТФ 1545-2.5	1500	400	2500		8640
СТФ 1555-2.5	1500	500	2500		9815
СТФ 1565-2.5	1500	600	2500		11627
ЭЛЕМЕНТЫ СТЕЛЛАЖЕЙ СТФ (нагрузка на полку до 100-125 кг)					
Полка СТФ 70x30	700	300	38	8 комп. крепежа, нагрузка 125кг	506
Полка СТФ 70x40	700	400	38		588
Полка СТФ 70x50	700	500	38		683
Полка СТФ 70x60	700	600	38		828
Полка СТФ 70x80	700	800	38		1138
Полка СТФ 100x30	1000	300	38		634
Полка СТФ 100x40	1000	400	38		765

Полка СТФ 100x50	1000	500	38		887	
Полка СТФ 100x60	1000	600	38		1038	
Полка СТФ 100x70	1000	700	38		1265	
Полка СТФ 100x80	1000	800	38		1364	
Полка СТФ 120x30	1200	300	38	8 комп. Крепежа, нагрузка 100 кг.	868	
Полка СТФ 120x40	1200	400	38		1011	
Полка СТФ 120x50	1200	500	38		1247	
Полка СТФ 120x60	1200	600	38		1434	
Полка СТФ 150x30	1500	300	38		1084	
Полка СТФ 150x40	1500	400	38		1308	
Полка СТФ 150x50	1500	500	38		1543	
Полка СТФ 150x60	1500	600	38		1905	
Стойка СТФ 550	--	--	500		4 комплекта крепежа	147
Стойка СТФ 1000	--	--	1000		4 комплекта крепежа	247
Стойка СТФ 1200	--	--	1200	крепежом не комплектуется	287	
Стойка СТФ 1500	--	--	1500	1 подпятник пластмассовый, 4 уголка жесткости, 8 комплектов крепежа	347	
Стойка СТФ 1800	--	--	1800		390	
Стойка СТФ 2000	--	--	2000		409	
Стойка СТФ 2200	--	--	2200		473	
Стойка СТФ 2500	--	--	2500		525	
Стойка СТФУ 3000	--	--	3000		подпятник, 6 уголков жесткости, 12 комплектов крепежа, нагрузка 450-550 кг. на секцию	822
Крепеж оцинк., комп	--	--		болт, гайка, шайба-М6х16	11	
Уголок жесткости	--	--		оцинкованный металл 1 мм	27	
Подпятник	--	--		пластмассовый	35	
Подпятник регулируемый	--	--			77	
Подпятник металлический	--	--		металлический	53	
Полка угловая 50x50(30)	300	500		6 уголков жесткости, 18 компл крепежа	933	
Полка угловая 60x60(40)	400	600			1160	
Полка угловая 70x70(50)	500	700			1395	
Полка угловая 80x80(60)	600	800			1694	
Ограничитель 300	--	300		2 комп. крепежа	69	
Ограничитель 400	--	400			78	
Ограничитель 500	--	500			116	
Ограничитель 600	--	600			130	
Ограничитель 700	--	700			154	
Ограничитель 800	--	800			206	
Ограничитель 1000	--	1000			221	
Ограничитель 1200	--	1200			243	
Разделитель продольный 1000	1000				крепежом не комплектуется	633
Папкодержатель 300	--	300		крепежом не комплектуется	303	
Папкодержатель 400	--	400		крепежом не комплектуется	388	
Папкодержатель 500	--	500		крепежом не комплектуется	510	
Папкодержатель 600	--	600		крепежом не комплектуется	551	
Стенка 50x30	500	300		крепежом не комплектуется	345	
Стенка 50x40	500	400		крепежом не комплектуется	439	
Стенка 50x50	500	500		крепежом не комплектуется	506	
Стенка 50x60	500	600		крепежом не комплектуется	568	
Стенка 50x70	500	700		крепежом не комплектуется	741	
Стенка 50x100	500	1000		крепежом не комплектуется	963	
Стенка 100x30	1000	300		крепежом не комплектуется	643	
Стенка 100x40	1000	400		крепежом не комплектуется	816	
Стенка 100x50	1000	500		крепежом не комплектуется	963	
Стенка 100x60	1000	600		крепежом не комплектуется	1121	
Стенка 100x70	1000	700		крепежом не комплектуется	1435	
Стенка 100x100	1000	1000		крепежом не комплектуется	1853	

МЕТАЛЛИЧЕСКИЕ СТЕЛЛАЖИ УНИВЕРСАЛЬНЫЕ СЕРИИ СТУ 1000

Стандартный стеллаж / элементы стеллажа	Размеры, мм			Особенности комплектации: RAL 7035	Цена с НДС
	Длина	Ширина	Высота		
СТЕЛЛАЖИ СТУ (нагрузка на полку до 200/180 кг.)					
СТУ 1034-1.8	1000	300	1800	4 полки, 4 стойки, 4 подпятника, 16 уголков жесткости, 64 компл крепежа	5342
СТУ 1044-1.8	1000	400	1800		5786
СТУ 1054-1.8	1000	500	1800		6392
СТУ 1064-1.8	1000	600	1800		6968
СТУ 1074-1.8	1000	700	1800		8024
СТУ 1084-1.8	1000	800	1800		8964
СТУ 1035-1.8	1000	300	1800	5 полок, 4 стойки, 4 подпятника, 16 уголков жесткости, 64 компл крепежа	6189
СТУ 1045-1.8	1000	400	1800		6744
СТУ 1055-1.8	1000	500	1800		7501
СТУ 1065-1.8	1000	600	1800		8221
СТУ 1075-1.8	1000	700	1800		9542
СТУ 1085-1.8	1000	800	1800		10717
СТУ 1034-2.0	1000	300	2000	4 полки, 4 стойки, 4 подпятника, 16 уголков жесткости, 64 компл крепежа	5500
СТУ 1044-2.0	1000	400	2000		5944
СТУ 1054-2.0	1000	500	2000		6549
СТУ 1064-2.0	1000	600	2000		7126
СТУ 1074-2.0	1000	700	2000		8182
СТУ 1084-2.0	1000	800	2000		9122
СТУ 1035-2.0	1000	300	2000	5 полок, 4 стойки, 4 подпятника, 16 уголков жесткости, 64 компл крепежа	6347
СТУ 1045-2.0	1000	400	2000		6902
СТУ 1055-2.0	1000	500	2000		7659
СТУ 1065-2.0	1000	600	2000		8379
СТУ 1075-2.0	1000	700	2000		9699
СТУ 1085-2.0	1000	800	2000		10875
СТУ 1034-2.2	1000	300	2200	4 полки, 4 стойки, 4 подпятника, 16 уголков жесткости, 64 компл крепежа	5680
СТУ 1044-2.2	1000	400	2200		6124
СТУ 1054-2.2	1000	500	2200		6730
СТУ 1064-2.2	1000	600	2200		7306
СТУ 1074-2.2	1000	700	2200		8362
СТУ 1084-2.2	1000	800	2200		9303
СТУ 1035-2.2	1000	300	2200		6527
СТУ 1045-2.2	1000	400	2200		7082

СТФУ 1055-2.2	1000	500	2200	5 полок, 4 стойки, 4 подпятника, 16 уголков жесткости, 64 компл крепежа	7839
СТФУ 1065-2.2	1000	600	2200		8560
СТФУ 1075-2.2	1000	700	2200		9880
СТФУ 1085-2.2	1000	800	2200		11055
СТФУ 1034-2.5	1000	300	2500	4 полки, 4 стойки, 4 подпятника, 16 уголков жесткости, 64 компл крепежа	5983
СТФУ 1044-2.5	1000	400	2500		6427
СТФУ 1054-2.5	1000	500	2500		7032
СТФУ 1064-2.5	1000	600	2500		7609
СТФУ 1074-2.5	1000	700	2500		8665
СТФУ 1084-2.5	1000	800	2500		9605
СТФУ 1035-2.5	1000	300	2500	5 полок, 4 стойки, 4 подпятника, 16 уголков жесткости, 64 компл крепежа	6830
СТФУ 1045-2.5	1000	400	2500		7385
СТФУ 1055-2.5	1000	500	2500		8142
СТФУ 1065-2.5	1000	600	2500		8862
СТФУ 1075-2.5	1000	700	2500		10182
СТФУ 1085-2.5	1000	800	2500		11358
ЭЛЕМЕНТЫ СТЕЛЛАЖЕЙ СТФУ (нагрузка на полку 180-200 кг)					
Полка СТФУ 100x30	1000	300	38	8 комп.крепежа, нагрузка 200кг	847
Полка СТФУ 100x40	1000	400	38	8 комп.крепежа, нагрузка 200кг	958
Полка СТФУ 100x50	1000	500	38	8 комп.крепежа, нагрузка 200кг	1109
Полка СТФУ 100x60	1000	600	38	8 комп.крепежа, нагрузка 200кг	1253
Полка СТФУ 100x70	1000	700	38	8 комп.крепежа, нагрузка 180кг	1517
Полка СТФУ 100x80	1000	800	38	8 комп.крепежа, нагрузка 180кг	1752
Стойка СТФУ 1800	--	--	1800	8 комп.крепежа, 1 подпятник 4 уголка жесткости	489
Стойка СТФУ 2000	--	--	2000		528
Стойка СТФУ 2200	--	--	2200		573
Стойка СТФУ 2500	--	--	2500		649
Стойка СТФУ 3000				подпятник, 6 уголков жесткости, 12 комплектов крепежа, нагрузка 450-550 кг. на секцию	822
Подпятник	--	--		пластмассовый	35
Подпятник регулируемый	--	--			77
Подпятник металлический	--	--		металлический	53
Уголок жесткости	--	--		оцинкованный металл 1 мм	27
Крепеж оцинк., комп	--	--		болт, гайка, шайба-М6х16	11

МЕТАЛЛИЧЕСКИЕ СТЕЛЛАЖИ УНИВЕРСАЛЬНЫЕ СЕРИИ СТФУ-П 1000

Стандартный стеллаж / элементы стеллажа	Размеры, мм			Особенности комплектации: RAL 7035	Цена с НДС
	Длина	Ширина	высота		
СТЕЛЛАЖИ СТФУ-П (нагрузка на полку до 200/180 кг./ на секцию 1600-1900 кг)					
СТФУ-П 1036-2.0	1000	300	2000	6 полок, 4 стойки, 4 подпятника, 16 уголков жесткости, 64 компл крепежа	7680
СТФУ-П 1046-2.0	1000	400	2000		8346
СТФУ-П 1056-2.0	1000	500	2000		9254
СТФУ-П 1066-2.0	1000	600	2000		10119
СТФУ-П 1076-2.0	1000	700	2000		11703
СТФУ-П 1086-2.0	1000	800	2000		13113
СТФУ-П 1037-2.0	1000	300	2000	7 полок, 4 стойки, 4 подпятника, 16 уголков жесткости, 64 компл крепежа	8527
СТФУ-П 1047-2.0	1000	400	2000		9304
СТФУ-П 1057-2.0	1000	500	2000		10364
СТФУ-П 1067-2.0	1000	600	2000		11372
СТФУ-П 1077-2.0	1000	700	2000		13221
СТФУ-П 1087-2.0	1000	800	2000		14866
СТФУ-П 1038-2.0	1000	300	2000	8 полок, 4 стойки, 4 подпятника, 16 уголков жесткости, 64 компл крепежа	9373
СТФУ-П 1048-2.0	1000	400	2000		10262
СТФУ-П 1058-2.0	1000	500	2000		11473
СТФУ-П 1068-2.0	1000	600	2000		12626
СТФУ-П 1078-2.0	1000	700	2000		14738
СТФУ-П 1088-2.0	1000	800	2000		16618
СТЕЛЛАЖИ СТФУ-П (нагрузка на полку до 200/180 кг./ на секцию 1300-1600 кг)					
СТФУ-П 1035-2.2	1000	300	2200	5 полок, 4 стойки, 4 подпятника, 16 уголков жесткости, 64 компл крепежа	7103
СТФУ-П 1045-2.2	1000	400	2200		7659
СТФУ-П 1055-2.2	1000	500	2200		8415
СТФУ-П 1065-2.2	1000	600	2200		9136
СТФУ-П 1075-2.2	1000	700	2200		10456
СТФУ-П 1085-2.2	1000	800	2200		11631
СТФУ-П 1036-2.2	1000	300	2200	6 полок, 4 стойки, 4 подпятника, 16 уголков жесткости, 64 компл крепежа	7950
СТФУ-П 1046-2.2	1000	400	2200		8617
СТФУ-П 1056-2.2	1000	500	2200		9525
СТФУ-П 1066-2.2	1000	600	2200		10389
СТФУ-П 1076-2.2	1000	700	2200		11974
СТФУ-П 1086-2.2	1000	800	2200		13384
СТФУ-П 1037-2.2	1000	300	2200	7 полок, 4 стойки, 4 подпятника, 16 уголков жесткости, 64 компл крепежа	8797
СТФУ-П 1047-2.2	1000	400	2200		9575
СТФУ-П 1057-2.2	1000	500	2200		10634
СТФУ-П 1067-2.2	1000	600	2200		11643
СТФУ-П 1077-2.2	1000	700	2200		13491

СТФУ-П 1087-2.2	1000	800	2200		15136
СТЕЛЛАЖИ СТФУ-П (нагрузка на полку до 200/180 кг./ на секцию 1000-1200 кг)					
СТФУ-П 1034-2.5	1000	300	2500	4 полки, 4 стойки, 4 подпятника, 16 уголков жесткости, 64 компл крепежа	6601
СТФУ-П 1044-2.5	1000	400	2500		7045
СТФУ-П 1054-2.5	1000	500	2500		7651
СТФУ-П 1064-2.5	1000	600	2500		8227
СТФУ-П 1074-2.5	1000	700	2500		9283
СТФУ-П 1084-2.5	1000	800	2500		10224
СТФУ-П 1035-2.5	1000	300	2500	5 полок, 4 стойки, 4 подпятника, 16 уголков жесткости, 64 компл крепежа	7448
СТФУ-П 1045-2.5	1000	400	2500		8003
СТФУ-П 1055-2.5	1000	500	2500		8760
СТФУ-П 1065-2.5	1000	600	2500		9480
СТФУ-П 1075-2.5	1000	700	2500		10801
СТФУ-П 1085-2.5	1000	800	2500		11976
СТФУ-П 1036-2.5	1000	300	2500	6 полок, 4 стойки, 4 подпятника, 16 уголков жесткости, 64 компл крепежа	8295
СТФУ-П 1046-2.5	1000	400	2500		8961
СТФУ-П 1056-2.5	1000	500	2500		9869
СТФУ-П 1066-2.5	1000	600	2500		10734
СТФУ-П 1076-2.5	1000	700	2500		12318
СТФУ-П 1086-2.5	1000	800	2500		13728
СТЕЛЛАЖИ СТФУ-П (нагрузка на полку до 200/180 кг./ на секцию 750-1000 кг)					
СТФУ-П 1034-3.0	1000	300	3000	4 полки, 4 стойки, 4 подпятника, 24 уголков жесткости, 80 компл крепежа	7074
СТФУ-П 1044-3.0	1000	400	3000		7519
СТФУ-П 1054-3.0	1000	500	3000		8124
СТФУ-П 1064-3.0	1000	600	3000		8700
СТФУ-П 1074-3.0	1000	700	3000		9757
СТФУ-П 1084-3.0	1000	800	3000		10697
СТФУ-П 1035-3.0	1000	300	3000	5 полок, 4 стойки, 4 подпятника, 24 уголков жесткости, 88 компл крепежа	7921
СТФУ-П 1045-3.0	1000	400	3000		8477
СТФУ-П 1055-3.0	1000	500	3000		9233
СТФУ-П 1065-3.0	1000	600	3000		9954
СТФУ-П 1075-3.0	1000	700	3000		11274
СТФУ-П 1085-3.0	1000	800	3000		12449
СТФУ-П 1036-3.0	1000	300	3000	6 полок, 4 стойки, 4 подпятника, 24 уголков жесткости, 96 компл крепежа	8768
СТФУ-П 1046-3.0	1000	400	3000		9435
СТФУ-П 1056-3.0	1000	500	3000		10343
СТФУ-П 1066-3.0	1000	600	3000		11207
СТФУ-П 1076-3.0	1000	700	3000		12791
СТФУ-П 1086-3.0	1000	800	3000		14202
ЭЛЕМЕНТЫ СТЕЛЛАЖЕЙ СТФУ-П (нагрузка на полку 180-200 кг)					
Полка СТФУ 100x30	1000	300	38	8 комп.крепежа, нагрузка 200кг	847
Полка СТФУ 100x40	1000	400	38	8 комп.крепежа, нагрузка 200кг	958
Полка СТФУ 100x50	1000	500	38	8 комп.крепежа, нагрузка 200кг	1109
Полка СТФУ 100x60	1000	600	38	8 комп.крепежа, нагрузка 200кг	1253

Полка СТФУ 100x70	1000	700	38	8 комп.крепежа, нагрузка 180кг	1517
Полка СТФУ 100x80	1000	800	38	8 комп.крепежа, нагрузка 180кг	1752
Стойка СТФУ-П 2000	--	--	2000	Нагрузка на секцию 1600-1900 кг, 8 комп.крепежа,1 подпятник, 4 уголка жесткости	650
Стойка СТФУ-П 2200	--	--	2200	Нагрузка на секцию от 1300-1600 кг, 8 комп.крепежа,1 подпятник, 4 уголка жесткости	717
Стойка СТФУ-П 2500	--	--	2500	Нагрузка на секцию от 1000-1200 кг, 8 комп.крепежа,1 подпятник, 4 уголка жесткости	803
Стойка СТФУ-П 3000	--	--	3000	Нагрузка на секцию от 750-1000 кг, подпятник,6 уголков жесткости, 12 комплектов крепежа	922
Подпятник	--	--		пластмассовый	35
Подпятник регулируемый	--	--			77
Подпятник металлический	--	--		металлический	53
Уголок жесткости	--	--		оцинкованный металл 1 мм	27
Крепеж оцинк., комп	--	--		болт,гайка, шайба-М6х16	11

МЕТАЛЛИЧЕСКИЕ СТЕЛЛАЖИ АРХИВНЫЕ СЕРИИ СК, СКУ

Стандартный стеллаж / элементы стеллажа	Размеры, мм				Особенности комплектации: RAL 7035	Цена с НДС
	Высота	Ширина	Глубина	Вес, кг.		
ПОЛКА СК-125 кг.						
СК Полка 1000x300	38	1000	300	1,9	Нагрузка на полку 125 кг.	698
СК Полка 1000x400	38	1000	400	2,3	Нагрузка на полку 125 кг.	885
СК Полка 1000x500	38	1000	500	3,3	Нагрузка на полку 125 кг.	1044
СК Полка 1000x600	38	1000	600	3,8	Нагрузка на полку 125 кг.	1224
СК Полка 1000x800	38	1000	800	5,3	Нагрузка на полку 125 кг.	1538
ПОЛКА СКУ - 200кг.						
СКУ Полка 1200x300	38	1200	300	4	Нагрузка на полку 200 кг.	1092
СКУ Полка 1200x400	38	1200	400	4,7	Нагрузка на полку 200 кг.	1341
СКУ Полка 1200x500	38	1200	500	5,4	Нагрузка на полку 200 кг.	1567
СКУ Полка 1200x600	38	1200	600	6,2	Нагрузка на полку 200 кг.	1762
РАМА СК, СКУ.						
СК стойка -2060	2060					650
СК стойка -2500	2485					884
СК стойка -3000	2964				ОЦИНКОВАННАЯ	1276
СК балка-222			222			65
СК балка-322			322			90
СК балка-422			422			126
СК балка-522			522			163
СК балка-722			722			232
СК Комплект для рамы 2060						60
СК Комплект для рамы 2485						71
СК Комплект для рамы 2964						81
СК Соединитель межрядный						39
СК/СКУ Фурнитура для крепления рамы					2 уголка + болты с гайками	118
СК/СКУ фурнитура для крепления стойки к					2 анкера M12X60	76
СК Полукрестовина жесткости						490
СК Крестовина жесткости						980
СК/СКУ рама 2060x300	-	300	2060	3,8	2 стойки, 3 балки рамных СК 222, полукрестовина, комплект для рамы 2060	2017
СК/СКУ рама 2060x400	-	400	2060	4,2	2 стойки, 3 балки рамных СК 322, полукрестовина, комплект для рамы 2060	2107
СК/СКУ рама 2060x500	-	500	2060	4,5	2 стойки, 3 балки рамных СК 422, полукрестовина, комплект для рамы 2060	2212
СК/СКУ рама 2060x600	-	600	2060	4,9	2 стойки, 3 балки рамных СК 522, полукрестовина, комплект для рамы 2060	2318
СК/СКУ рама 2060x800	-	800	2060	5,5	2 стойки, 3 балки рамных СК 722, полукрестовина, комплект для рамы 2060	2524
СК/СКУ рама 2485x300	-	300	2485	4,7	2 стойки, 4 балки рамных СК 222, полукрестовина, комплект для рамы 2485	2555
СК/СКУ рама 2485x400	-	400	2485	5,2	2 стойки, 4 балки рамных СК 322, полукрестовина, комплект для рамы 2485	2676
СК/СКУ рама 2485x500	-	500	2485	5,7	2 стойки, 4 балки рамных СК 422, полукрестовина, комплект для рамы 2485	2815
СК/СКУ рама 2485x600	-	600	2485	6,2	2 стойки, 4 балки рамных СК 522, полукрестовина, комплект для рамы 2485	2952
СК/СКУ рама 2485x800	-	800	2485	7	2 стойки, 4 балки рамных СК 722, полукрестовины, комплект для рамы 2485	3230
СК/СКУ рама 2964x300 ОЦИНКОВАННАЯ	-	300	2964	7	2 стойки, 5 балки рамных СК 222, полукрестовины, комплект для рамы 2964	3400
СК/СКУ рама 2964x400 ОЦИНКОВАННАЯ	-	400	2964	7,7	2 стойки, 5 балки рамных СК 322, полукрестовина, комплект для рамы 2964	3548
СК/СКУ рама 2964x500 ОЦИНКОВАННАЯ	-	500	2964	8,3	2 стойки, 5 стяжек рамных СК 422, крестовина, комплект для рамы 2964	3721
СК/СКУ рама 2964x600 ОЦИНКОВАННАЯ	-	600	2964	8,9	2 стойки, 5 стяжек рамных СК 522, полукрестовина, комплект для рамы 2964	3897
СК/СКУ рама 2964x800 ОЦИНКОВАННАЯ	-	800	2964	10	2 стойки, 5 стяжек рамных СК 722, крестовина, комплект для рамы 2964	4242
КОМПЛЕКТЫ СТЕЛЛАЖЕЙ СКУ.						
Стеллаж СКУ 1234 (2060)	2060	1266	300	23,6	СК/СКУ рама 2060-2 шт.+ СКУ полка 120x30-4 шт. + СК полукрестовина жесткости-2 шт.	8403
Стеллаж СКУ 1234 (2060)-ДС	2060	1266	300	19,8	СК/СКУ рама 2060-1 шт.+ СКУ полка 120x30-4 шт. + СК крестовина жесткости-1 шт.	6386
Стеллаж СКУ 1244 (2060)	2060	1266	400	27,2	СК/СКУ рама 2060-2 шт.+ СКУ полка 120x40-4 шт. + СК полукрестовина жесткости-2 шт.	9580
Стеллаж СКУ 1244 (2060)-ДС	2060	1266	400	23	СК/СКУ рама 2060-1 шт.+ СКУ полка 120x40-4 шт. + СК полукрестовина жесткости-1 шт.	7472
Стеллаж СКУ 1254 (2060)	2060	1266	500	30,6	СК/СКУ рама 2060-2 шт.+ СКУ полка 120x50-4 шт. + СК полукрестовина жесткости-2 шт.	10690
Стеллаж СКУ 1254 (2060)-ДС	2060	1266	500	26,1	СК/СКУ рама 2060-1 шт.+ СКУ полка 120x50-4 шт. + СК полукрестовина жесткости-1 шт.	8478
Стеллаж СКУ 1264 (2060)	2060	1266	600	34,6	СК/СКУ рама 2060-2 шт.+ СКУ полка 120x60-4 шт. + СК полукрестовина жесткости-2 шт.	11684
Стеллаж СКУ 1264 (2060)-ДС	2060	1266	600	29,7	СК/СКУ рама 2060-1 шт.+ СКУ полка 120x60-4 шт. + СК полукрестовина жесткости-1 шт.	9366
Стеллаж СКУ 1234 (2485)	2485	1266	300	25,4	СК/СКУ рама 2485-2 шт.+ СКУ полка 120x30-4 шт. + СК полукрестовина жесткости-2 шт.	9480
Стеллаж СКУ 1234 (2485)-ДС	2485	1266	300	20,7	СК/СКУ рама 2485-1 шт.+ СКУ полка 120x30-4 шт. + СК полукрестовина жесткости-1 шт.	6925
Стеллаж СКУ 1244 (2485)	2485	1266	400	29,2	СК/СКУ рама 2485-2 шт.+ СКУ полка 120x40-4 шт. + СК полукрестовина жесткости-2 шт.	10716
Стеллаж СКУ 1244 (2485)-ДС	2485	1266	400	24	СК/СКУ рама 2485-1 шт.+ СКУ полка 120x40-4 шт. + СК полукрестовина жесткости-1 шт.	8040
Стеллаж СКУ 1254 (2485)	2485	1266	500	33	СК/СКУ рама 2485-2 шт.+ СКУ полка 120x50-4 шт. + СК полукрестовина жесткости-2 шт.	11896
Стеллаж СКУ 1254 (2485)-ДС	2485	1266	500	27,3	СК/СКУ рама 2485-1 шт.+ СКУ полка 120x50-4 шт. + СК полукрестовина жесткости-1 шт.	9081
Стеллаж СКУ 1264 (2485)	2485	1266	600	37,2	СК/СКУ рама 2485-2 шт.+ СКУ полка 120x60-4 шт. + СК полукрестовина жесткости-2 шт.	12952
Стеллаж СКУ 1264 (2485)-ДС	2485	1266	600	31	СК/СКУ рама 2485-1 шт.+ СКУ полка 120x60-4 шт. + СК полукрестовина жесткости-1 шт.	10001
Стеллаж СКУ 1234 (2964) оцинк.рамы	2964	1266	300	30	СК/СКУ рама 2964-2 шт.+ СКУ полка 120x30-4 шт. + СК полукрестовина жесткости-2 шт.	11169
Стеллаж СКУ 1234 (2964)-ДС оцинк.рамы	2964	1266	300	23	СК/СКУ рама 2964-1 шт.+ СКУ полка 120x30-4 шт. + СК полукрестовина жесткости-1 шт.	7769
Стеллаж СКУ 1244 (2964) оцинк.рамы	2964	1266	400	34,2	СК/СКУ рама 2964-2 шт.+ СКУ полка 120x40-4 шт. + СК полукрестовина жесткости-2 шт.	12460
Стеллаж СКУ 1244 (2964)-ДС оцинк.рамы	2964	1266	400	26,5	СК/СКУ рама 2964-1 шт.+ СКУ полка 120x40-4 шт. + СК полукрестовина жесткости-1 шт.	8912
Стеллаж СКУ 1254 (2964) оцинк.рамы	2964	1266	500	38,2	СК/СКУ рама 2964-2 шт.+ СКУ полка 120x50-4 шт. + СК полукрестовина жесткости-2 шт.	13708
Стеллаж СКУ 1254 (2964)-ДС оцинк.рамы	2964	1266	500	29,9	СК/СКУ рама 2964-1 шт.+ СКУ полка 120x50-4 шт. + СК полукрестовина жесткости-1 шт.	9987

Стеллаж СКУ 1264 (2964) оцинк.рамы	2964	1266	600	42,6	СК/СКУ рама 2964-2 шт.+ СКУ полка 120x60-4 шт. + СК полкрестовина жесткости-2 шт.	14843
Стеллаж СКУ 1264 (2964)- ДС оцинк.рамы	2964	1266	600	33,7	СК/СКУ рама 2964-1 шт.+ СКУ полка 120x60-4 шт. + СК полкрестовина жесткости-1 шт.	10946
КОМПЛЕКТЫ СТЕЛЛАЖЕЙ СК						
Стеллаж СК 1034 (2060)	2060	1066	300	15,2	СК/СКУ рама 2060-2 шт.+ СК полка 100x30-4 шт. + СК полкрестовины жесткости-2 шт.	6825
Стеллаж СК 1034 (2060)- ДС	2060	1066	300	11,4	СК/СКУ рама 2060-1 шт.+ СК полка 100x30-4 шт. + СК полкрестовина жесткости-1 шт.	4808
Стеллаж СК 1044 (2060)	2060	1066	400	17,6	СК/СКУ рама 2060-2 шт.+ СК полка 100x40-4 шт. + СК полкрестовина жесткости-2 шт.	7754
Стеллаж СК 1044 (2060)- ДС	2060	1066	400	13,4	СК/СКУ рама 2060-1 шт.+ СК полка 100x40-4 шт. + СК полкрестовина жесткости-1 шт.	5646
Стеллаж СК 1054 (2060)	2060	1066	500	22,2	СК/СКУ рама 2060-2 шт.+ СК полка 100x50-4 шт. + СК полкрестовина жесткости-2 шт.	8601
Стеллаж СК 1054 (2060)- ДС	2060	1066	500	17,7	СК/СКУ рама 2060-1 шт.+ СК полка 100x50-4 шт. + СК полкрестовина жесткости-1 шт.	6388
Стеллаж СК 1064 (2060)	2060	1066	600	25	СК/СКУ рама 2060-2 шт.+ СК полка 100x60-4 шт. + СК полкрестовина жесткости-2 шт.	9533
Стеллаж СК 1064 (2060)- ДС	2060	1066	600	20,1	СК/СКУ рама 2060-1 шт.+ СК полка 100x60-4 шт. + СК полкрестовина жесткости-1 шт.	7215
Стеллаж СК 1084 (2060)	2060	1066	800	32,2	СК/СКУ рама 2060-2 шт.+ СК полка 100x80-4 шт. + СКполу крестовина жесткости-2 шт.	11201
Стеллаж СК 1084 (2060)- ДС	2060	1066	800	26,7	СК/СКУ рама 2060-1 шт.+ СК полка 100x80-4 шт. + СК полкрестовина жесткости-1 шт.	8677
Стеллаж СК 1034 (2485)	2485	1066	300	17	СК/СКУ рама 2485-2 шт.+ СК полка 100x30-4 шт. + СК полкрестовина жесткости-2 шт.	7902
Стеллаж СК 1034 (2485)- ДС	2485	1066	300	12,3	СК/СКУ рама 2485-1 шт.+ СК полка 100x30-4 шт. + СК полкрестовина жесткости-1 шт.	5347
Стеллаж СК 1044 (2485)	2485	1066	400	19,6	СК/СКУ рама 2485-2 шт.+ СК полка 100x40-4 шт. + СК полкрестовина жесткости-2 шт.	8890
Стеллаж СК 1044 (2485)- ДС	2485	1066	400	14,4	СК/СКУ рама 2485-1 шт.+ СК полка 100x40-4 шт. + СК полкрестовина жесткости-1 шт.	6215
Стеллаж СК 1054 (2485)	2485	1066	500	24,6	СК/СКУ рама 2485-2 шт.+ СК полка 100x50-4 шт. + СК полкрестовина жесткости-2 шт.	9807
Стеллаж СК 1054 (2485)- ДС	2485	1066	500	18,9	СК/СКУ рама 2485-1 шт.+ СК полка 100x50-4 шт. + СК полкрестовина жесткости-1 шт.	6991
Стеллаж СК 1064 (2485)	2485	1066	600	27,6	СК/СКУ рама 2485-2 шт.+ СК полка 100x60-4 шт. + СК полкрестовина жесткости-2 шт.	10801
Стеллаж СК 1064 (2485)- ДС	2485	1066	600	21,4	СК/СКУ рама 2485-1 шт.+ СК полка 100x60-4 шт. + СК полкрестовина жесткости-1 шт.	7850
Стеллаж СК 1084 (2485)	2485	1066	800	35,2	СК/СКУ рама 2485-2 шт.+ СК полка 100x80-4 шт. + СК полкрестовина жесткости-2 шт.	12613
Стеллаж СК 1084 (2485)- ДС	2485	1066	800	28,2	СК/СКУ рама 2485-1 шт.+ СК полка 100x80-4 шт. + СК полкрестовина жесткости-1 шт.	9383
Стеллаж СК 1034 (2964) оцинк.рамы	2964	1066	300	21,6	СК/СКУ рама 2988-2 шт.+ СК полка 100x30-4 шт. + СК полкрестовина жесткости-2 шт.	9591
Стеллаж СК 1034 (2964)- ДС оцинк.рамы	2964	1066	300	14,6	СК/СКУ рама 2988-1 шт.+ СК полка 100x30-4 шт. + СК полкрестовина жесткости-1 шт.	6191
Стеллаж СК 1044 (2964) оцинк.рамы	2964	1066	400	24,6	СК/СКУ рама 2988-2 шт.+ СК полка 100x40-4 шт. + СК полкрестовина жесткости-2 шт.	10634
Стеллаж СК 1044 (2964)- ДС оцинк.рамы	2964	1066	400	16,9	СК/СКУ рама 2988-1 шт.+ СК полка 100x40-4 шт. + СК полкрестовина жесткости-1 шт.	7086
Стеллаж СК 1054 (2964) оцинк.рамы	2964	1066	500	29,8	СК/СКУ рама 2988-2 шт.+ СК полка 100x50-4 шт. + СК полкрестовина жесткости-2 шт.	11618
Стеллаж СК 1054 (2964)- ДС оцинк.рамы	2964	1066	500	21,5	СК/СКУ рама 2988-1 шт.+ СК полка 100x50-4 шт. + СК полкрестовина жесткости-1 шт.	7897
Стеллаж СК 1064 (2964) оцинк.рамы	2964	1066	600	33	СК/СКУ рама 2988-2 шт.+ СК полка 100x60-4 шт. + СК полкрестовина жесткости-2 шт.	12692
Стеллаж СК 1064 (2964)- ДС оцинк.рамы	2964	1066	600	24,1	СК/СКУ рама 2988-1 шт.+ СК полка 100x60-4 шт. + СК крестовина жесткости-1 шт.	8795
Стеллаж СК 1084 (2964) оцинк.рамы	2964	1066	800	41,2	СК/СКУ рама 2988-2 шт.+ СК полка 100x80-4 шт. + СК полкрестовина жесткости-2 шт.	14638
Стеллаж СК 1084 (2964)- ДС оцинк.рамы	2964	1066	800	31,2	СК/СКУ рама 2988-1 шт.+ СК полка 100x80-4 шт. + СК полкрестовина жесткости-1 шт.	10396

МЕТАЛЛИЧЕСКИЕ СТЕЛЛАЖИ СРЕДНЕГРУЗОВЫЕ СЕРИИ SGR-V

Стандартный стеллаж/ Элементы стеллажа	Размеры, мм				количество ярусов	Комплектация	Цена с НДС
	Высота	Ширина	Глубина	Вес, кг			
Базовые модели стеллажей серии SGR-V высотой 2000 мм с металлическим настилом							
SGR-V стеллаж 1263-2,0	2000	1200	600	47,74	3	Рама 2000x600 - 2 шт. Комплект балок 1200 - 3 шт Настил 1200x600 - 3 шт.	14517
SGR-V стеллаж 1263-2,0-DS	2000	1200	600	40,34	3	Рама 2000x600 - 1 шт. Комплект балок 1200 - 3 шт Настил 1200x600 - 3 шт.	11896
SGR-V стеллаж 1283-2,0	2000	1200	800	53,02	3	Рама 2000x800 - 2 шт. Комплект балок 1200 - 3 шт Настил 1200x800 - 3 шт.	15288
SGR-V стеллаж 1283-2,0-DS	2000	1200	800	45,62	3	Рама 2000x800 - 1 шт. Комплект балок 1200 - 3 шт Настил 1200x800 - 3 шт.	12659
SGR-V стеллаж 12103-2,0	2000	1200	1000	63,58	3	Рама 2000x1000 - 2 шт. Комплект балок 1200 - 3 шт Настил 1200x1000 - 3 шт.	17463
SGR-V стеллаж 12103-2,0-DS	2000	1200	1000	55,58	3	Рама 2000x1000 - 1 шт. Комплект балок 1200 - 3 шт Настил 1200x1000 - 3 шт.	14637
SGR-V стеллаж 1563-2,0	2000	1500	600	56,23	3	Рама 2000x600 - 2 шт. Комплект балок 1500x600 - 3 шт. Настил 1500x600 - 3 шт.	16622
SGR-V стеллаж 1563-2,0-DS	2000	1500	600	48,83	3	Рама 2000x600 - 1 шт. Комплект балок 1500x600 - 3 шт. Настил 1500x600 - 3 шт.	14002
SGR-V стеллаж 1583-2,0	2000	1500	800	63,07	3	Рама 2000x800 - 2 шт. Комплект балок 1500x800 - 3 шт. Настил 1500x800 - 3 шт.	17577
SGR-V стеллаж 1583-2,0-DS	2000	1500	800	55,67	3	Рама 2000x800 - 1 шт. Комплект балок 1500x800 - 3 шт. Настил 1500x800 - 3 шт.	14948
SGR-V стеллаж 15103-2,0	2000	1500	1000	76,21	3	Рама 2000x1000 - 2 шт. Комплект балок 1500x1000 - 3 шт. Настил 1500x1000 - 3 шт.	20168
SGR-V стеллаж 15103-2,0-DS	2000	1500	1000	68,21	3	Рама 2000x1000 - 1 шт. Комплект балок 1500x1000 - 3 шт. Настил 1500x1000 - 3 шт.	17342
SGR-V стеллаж 1863-2,0	2000	1800	600	63,28	3	Рама 2000x600 - 2 шт. Комплект балок 1800x600 - 3 шт. Настил 1800x600 - 3 шт.	19062
SGR-V стеллаж 1863-2,0-DS	2000	1800	600	55,88	3	Рама 2000x600 - 1 шт. Комплект балок 1800x600 - 3 шт. Настил 1800x600 - 3 шт.	16441
SGR-V стеллаж 1883-2,0	2000	1800	800	71,2	3	Рама 2000x800 - 2 шт. Комплект балок 1800x800 - 3 шт. Настил 1800x800 - 3 шт.	20200
SGR-V стеллаж 1883-2,0-DS	2000	1800	800	63,8	3	Рама 2000x800 - 1 шт. Комплект балок 1800x800 - 3 шт. Настил 1800x800 - 3 шт.	17571
SGR-V стеллаж 18103-2,0	2000	1800	1000	86,44	3	Рама 2000x1000 - 2 шт. Комплект балок 1800x1000 - 3 шт. Настил 1800x1000 - 3 шт.	23206
SGR-V стеллаж 18103-2,0-DS	2000	1800	1000	78,44	3	Рама 2000x1000 - 1 шт. Комплект балок 1800x1000 - 3 шт. Настил 1800x1000 - 3 шт.	20380
SGR-V стеллаж 2163-2,0	2000	2100	600	70,27	3	Рама 2000x600 - 2 шт. Комплект балок 2100x600 - 3 шт. Настил 2100x600 - 3 шт.	22261
SGR-V стеллаж 2163-2,0-DS	2000	2100	600	62,87	3	Рама 2000x600 - 1 шт. Комплект балок 2100x600 - 3 шт. Настил 2100x600 - 3 шт.	19641
SGR-V стеллаж 2183-2,0	2000	2100	800	79,27	3	Рама 2000x800 - 2 шт. Комплект балок 2100x800 - 3 шт. Настил 2100x800 - 3 шт.	23603
SGR-V стеллаж 2183-2,0-DS	2000	2100	800	71,87	3	Рама 2000x800 - 1 шт. Комплект балок 2100x800 - 3 шт. Настил 2100x800 - 3 шт.	20973
SGR-V стеллаж 21103-2,0	2000	2100	1000	96,61	3	Рама 2000x1000 - 2 шт. Комплект балок 2100x1000 - 3 шт. Настил 2100x1000 - 3 шт.	27145

SGR-V стеллаж 21103-2,0-DS	2000	2100	1000	88,61	3	Рама 2000x1000 - 1 шт. Комплект балок 2100x1000 - 3 шт. Настил 2100x1000 - 3 шт.	24319
Базовые модели стеллажей серии SGR-V высотой 2500 мм с металлическим настилом							
SGR-V стеллаж 1264-2,5	2500	1200	600	61,92	4	Рама 2500x600 - 2 шт. Комплект балок 1200 - 4 шт Настил 1200x600 - 4 шт.	18666
SGR-V стеллаж 1264-2,5-DS	2500	1200	600	52,92	4	Рама 2500x600 - 1 шт. Комплект балок 1200 - 4 шт Настил 1200x600 - 4 шт.	15517
SGR-V стеллаж 1284-2,5	2500	1200	800	69,36	4	Рама 2500x800 - 2 шт. Комплект балок 1200 - 4 шт Настил 1200x800 - 4 шт	19805
SGR-V стеллаж 1284-2,5-DS	2500	1200	800	60,16	4	Рама 2500x800 - 1 шт. Комплект балок 1200 - 4 шт Настил 1200x800 - 4 шт	16589
SGR-V стеллаж 12104-2,5	2500	1200	1000	83,24	4	Рама 2500x1000 - 2 шт. Комплект балок 1200 - 4 шт Настил 1200x1000 - 4 шт.	22621
SGR-V стеллаж 12104-2,5-DS	2500	1200	1000	73,34	4	Рама 2500x1000 - 1 шт. Комплект балок 1200 - 4 шт Настил 1200x1000 - 4 шт.	19185
SGR-V стеллаж 1564-2,5	2500	1500	600	73,24	4	Рама 2500x600 - 2 шт. Комплект балок 1500x600 - 4 шт. Настил 1500x600 - 4 шт.	21474
SGR-V стеллаж 1564-2,5-DS	2500	1500	600	64,24	4	Рама 2500x600 - 1 шт. Комплект балок 1500x600 - 4 шт. Настил 1500x600 - 4 шт.	18325
SGR-V стеллаж 1584-2,5	2500	1500	800	82,76	4	Рама 2500x800 - 2 шт. Комплект балок 1500x800 - 4 шт. Настил 1500x800 - 4 шт.	22857
SGR-V стеллаж 1584-2,5-DS	2500	1500	800	73,56	4	Рама 2500x800 - 1 шт. Комплект балок 1500x800 - 4 шт. Настил 1500x800 - 4 шт.	19641
SGR-V стеллаж 15104-2,5	2500	1500	1000	100,08	4	Рама 2500x1000 - 2 шт. Комплект балок 1500x1000 - 4 шт. Настил 1500x1000 - 4 шт.	26227
SGR-V стеллаж 15104-2,5-DS	2500	1500	1000	90,18	4	Рама 2500x1000 - 1 шт. Комплект балок 1500x1000 - 4 шт. Настил 1500x1000 - 4 шт.	22791
SGR-V стеллаж 1864-2,5	2500	1800	600	82,64	4	Рама 2500x600 - 2 шт. Комплект балок 1800x600 - 4 шт. Настил 1800x600 - 4 шт.	24726
SGR-V стеллаж 1864-2,5-DS	2500	1800	600	73,64	4	Рама 2500x600 - 1 шт. Комплект балок 1800x600 - 4 шт. Настил 1800x600 - 4 шт.	21577
SGR-V стеллаж 1884-2,5	2500	1800	800	93,6	4	Рама 2500x800 - 2 шт. Комплект балок 1800x800 - 4 шт. Настил 1800x800 - 4 шт.	26354
SGR-V стеллаж 1884-2,5-DS	2500	1800	800	84,4	4	Рама 2500x800 - 1 шт. Комплект балок 1800x800 - 4 шт. Настил 1800x800 - 4 шт.	23138
SGR-V стеллаж 18104-2,5	2500	1800	1000	113,72	4	Рама 2500x1000 - 2 шт. Комплект балок 1800x1000 - 4 шт. Настил 1800x1000 - 4 шт.	30278
SGR-V стеллаж 18104-2,5-DS	2500	1800	1000	103,82	4	Рама 2500x1000 - 1 шт. Комплект балок 1800x1000 - 4 шт. Настил 1800x1000 - 4 шт.	26842
SGR-V стеллаж 2164-2,5	2500	2100	600	91,96	4	Рама 2500x600 - 2 шт. Комплект балок 2100x600 - 4 шт. Настил 2100x600 - 4 шт.	28993
SGR-V стеллаж 2164-2,5-DS	2500	2100	600	82,96	4	Рама 2500x600 - 1 шт. Комплект балок 2100x600 - 4 шт. Настил 2100x600 - 4 шт.	25844
SGR-V стеллаж 2184-2,5	2500	2100	800	104,36	4	Рама 2500x800 - 2 шт. Комплект балок 2100x800 - 4 шт. Настил 2100x800 - 4 шт.	30891
SGR-V стеллаж 2184-2,5-DS	2500	2100	800	95,16	4	Рама 2500x800 - 1 шт. Комплект балок 2100x800 - 4 шт. Настил 2100x800 - 4 шт.	27675
SGR-V стеллаж 21104-2,5	2500	2100	1000	127,28	4	Рама 2500x1000 - 2 шт. Комплект балок 2100x1000 - 4 шт. Настил 2100x1000 - 4 шт.	35529

SGR-V стеллаж 21104-2,5-DS	2500	2100	1000	117,38	4	Рама 2500x1000 - 1 шт. Комплект балок 2100x1000 - 4 шт. Настил 2100x1000 - 4 шт.	32094
Базовые модели стеллажей серии SGR-V высотой 3000 мм с металлическим настилом							
SGR-V стеллаж 1265-3,0	3000	1200	600	80,7	5	Рама 3000x600 - 2 шт. Комплект балок 1200 - 5 шт Настил 1200x600 - 5 шт	23756
SGR-V стеллаж 1265-3,0-DS	3000	1200	600	67,8	5	Рама 3000x600 - 1 шт. Комплект балок 1200 - 5 шт Настил 1200x600 - 5 шт	19608
SGR-V стеллаж 1285-3,0	3000	1200	800	89,7	5	Рама 3000x800 - 2 шт. Комплект балок 1200 - 5 шт. Настил 1200x800 - 5 шт.	25078
SGR-V стеллаж 1285-3,0-DS	3000	1200	800	76,7	5	Рама 3000x800 - 1 шт. Комплект балок 1200 - 5 шт. Настил 1200x800 - 5 шт.	20897
SGR-V стеллаж 12105-3,0	3000	1200	1000	107,1	5	Рама 3000x1000 - 2 шт. Комплект балок 1200 - 5 шт. Настил 1200x1000 - 5 шт.	28693
SGR-V стеллаж 12105-3,0-DS	3000	1200	1000	93,2	5	Рама 3000x1000 - 1 шт. Комплект балок 1200 - 5 шт. Настил 1200x1000 - 5 шт.	24189
SGR-V стеллаж 1565-3,0	3000	1500	600	94,85	5	Рама 3000x600 - 2 шт. Комплект балок 1500x600 - 5 шт. Настил 1500x600 - 5 шт.	27266
SGR-V стеллаж 1565-3,0-DS	3000	1500	600	81,95	5	Рама 3000x600 - 1 шт. Комплект балок 1500x600 - 5 шт. Настил 1500x600 - 5 шт.	23118
SGR-V стеллаж 1585-3,0	3000	1500	800	106,45	5	Рама 3000x800 - 2 шт. Комплект балок 1500x800 - 5 шт. Настил 1500x800 - 5 шт.	28894
SGR-V стеллаж 1585-3,0-DS	3000	1500	800	93,45	5	Рама 3000x800 - 1 шт. Комплект балок 1500x800 - 5 шт. Настил 1500x800 - 5 шт.	24713
SGR-V стеллаж 15105-3,0	3000	1500	1000	128,15	5	Рама 3000x1000 - 2 шт. Комплект балок 1500x1000 - 5 шт. Настил 1500x1000 - 5 шт.	33201
SGR-V стеллаж 15105-3,0-DS	3000	1500	1000	114,25	5	Рама 3000x1000 - 1 шт. Комплект балок 1500x1000 - 5 шт. Настил 1500x1000 - 5 шт.	28697
SGR-V стеллаж 1865-3,0	3000	1800	600	106,6	5	Рама 3000x600 - 2 шт. Комплект балок 1800x600 - 5 шт. Настил 1800x600 - 5 шт.	31331
SGR-V стеллаж 1865-3,0-DS	3000	1800	600	93,7	5	Рама 3000x600 - 1 шт. Комплект балок 1800x600 - 5 шт. Настил 1800x600 - 5 шт.	27183
SGR-V стеллаж 1885-3,0	3000	1800	800	120	5	Рама 3000x800 - 2 шт. Комплект балок 1800x800 - 5 шт. Настил 1800x800 - 5 шт.	33265
SGR-V стеллаж 1885-3,0-DS	3000	1800	800	107	5	Рама 3000x800 - 1 шт. Комплект балок 1800x800 - 5 шт. Настил 1800x800 - 5 шт.	29084
SGR-V стеллаж 18105-3,0	3000	1800	1000	145,2	5	Рама 3000x1000 - 2 шт. Комплект балок 1800x1000 - 5 шт. Настил 1800x1000 - 5 шт.	38264
SGR-V стеллаж 18105-3,0-DS	3000	1800	1000	131,3	5	Рама 3000x1000 - 1 шт. Комплект балок 1800x1000 - 5 шт. Настил 1800x1000 - 5 шт.	33761
SGR-V стеллаж 2165-3,0	3000	2100	600	118,25	5	Рама 3000x600 - 2 шт. Комплект балок 2100x600 - 5 шт. Настил 2100x600 - 5 шт.	36665
SGR-V стеллаж 2165-3,0-DS	3000	2100	600	105,35	5	Рама 3000x600 - 1 шт. Комплект балок 2100x600 - 5 шт. Настил 2100x600 - 5 шт.	32516
SGR-V стеллаж 2185-3,0	3000	2100	800	133,45	5	Рама 3000x800 - 2 шт. Комплект балок 2100x800 - 5 шт. Настил 2100x800 - 5 шт.	38936
SGR-V стеллаж 2185-3,0-DS	3000	2100	800	120,45	5	Рама 3000x800 - 1 шт. Комплект балок 2100x800 - 5 шт. Настил 2100x800 - 5 шт.	34755
SGR-V стеллаж 21105-3,0	3000	2100	1000	162,15	5	Рама 3000x1000 - 2 шт. Комплект балок 2100x1000 - 5 шт. Настил 2100x1000 - 5 шт	44829

SGR-V стеллаж 21105-3,0-DS	3000	2100	1000	148,25	5	Рама 3000x1000 - 1 шт. Комплект балок 2100x1000 - 5 шт. Настил 2100x1000 - 5 шт	40326
Элементы рамы стеллажей серии SGR-V							
SGR-Zn Стяжка 551	-	-	551	-	-	используются для сборки рам	81
SGR-Zn Стяжка 751	-	-	751	-	-		102
SGR-Zn Стяжка 951	-	-	951	-	-		126
SGR-Zn Стяжка 1114	-	-	1114	-	-		150
SGR-Zn Рамный комплект №1	-	-	-	-	-		121
SGR-Zn Рамный комплект №2	-	-	-	-	-		126
SGR Стойка -2000	-	2000	-	-	-		1002
SGR Стойка -2500	-	2500	-	-	-		1245
SGR-Zn Стойка -3000	-	3000	-	-	-		1701
Рамы стеллажей серии SGR							
SGR рама 2000x600	2000	-	600	7,4	-	SGR стойка 2.0-2 шт., SGR-Zn стяжка551-3 шт., SGR-Zn стяжка951-2 шт., SGR-Zn Рамный комплект №1	2620
SGR рама 2000x800	2000	-	800	7,4	-	SGR стойка 2.0-2 шт., SGR-Zn стяжка751-2 шт., SGR-Zn стяжка1141-2 шт., SGR-Zn Рамный комплект №1.	2629
SGR рама 2000x1000	2000	-	1000	8,0	-	SGR стойка 2.0-2 шт., SGR-Zn стяжка951-2 шт., SGR-Zn стяжка1141-3 шт., SGR-Zn Рамный комплект №1.	2826
SGR рама 2500x600	2500	-	600	9,0	-	SGR стойка 2.5-2 шт., SGR-Zn стяжка551-2 шт., SGR-Zn стяжка951-3 шт., SGR-Zn Рамный комплект №1.	3149
SGR рама 2500x800	2500	-	800	9,2	-	SGR стойка 2.5-2 шт., SGR-Zn стяжка751-3 шт., SGR-Zn стяжка1141-2 шт., SGR-Zn Рамный комплект №1.	3216
SGR рама 2500x1000	2500	-	1000	9,9	-	SGR стойка 2.5-2 шт., SGR-Zn стяжка951-3 шт., SGR-Zn стяжка1141-3 шт., SGR-Zn Рамный комплект №1.	3436
SGR-Zn рама 3000x600	3000	-	600	12,9	-	SGR-Zn стойка 3,0-2 шт., SGR-Zn стяжка551-3 шт., стяжка SGR-Zn 951-3 шт., SGR-Zn Рамный комплект №2.	4148
SGR-Zn рама 3000x800	3000	-	800	13,0	-	SGR-Zn стойка 3,0-2 шт., SGR-V-Zn Стяжка балок751-2 шт., SGR-V-Zn Стяжка балок1141-3 шт., SGR-Zn Рамный комплект №2.	4181
SGR-Zn рама 3000x1000	3000	-	1000	13,9	-	SGR-Zn стойка 3,0-2 шт., SGR-V-Zn Стяжка балок951-3 шт., SGR-V-Zn Стяжка балок1141-4 шт., SGR-Zn Рамный комплект №2.	4503
Комплект крепежа для крепления стойки к полу	-	-	-	-	-	2 анкерных болта не менее M12x60 (на одну раму необходимо 2 комплекта)	104
Комплект крепежа для крепления стеллажа к полу	-	-	-	-	-	8 анкерных болтов M12x60	415
Металлические настилы стеллажей серии SGR-V-Zn							
SGR-V-Zn Полка 150x600	-	150	600	0,53	-	SGR-V-Zn Полка -150x600 -1шт	207
SGR-V-Zn Полка 150x800	-	150	800	0,71	-	SGR-V-Zn Полка-150x800-1шт	237
SGR-V-Zn Полка 150x1000	-	150	1000	1,06	-	SGR-V-Zn Полка-150x1000-1шт	307
SGR-V-Zn Настил 1200x600	-	1200	600	4,24	-	SGR-V-Zn полка 150x600 8шт	1655
SGR-V-Zn Настил 1200x800	-	1200	800	5,68	-	SGR-V-Zn полка 150x800-8шт	1900
SGR-V-Zn Настил 1200x1000	-	1200	1000	8,48	-	SGR-V-Zn полка 150x1000 -8шт	2454
SGR-V-Zn Настил 1500x600	-	1500	600	5,3	-	SGR-V-Zn полка 150x600 -10шт	2069
SGR-V-Zn Настил 1500x800	-	1500	800	7,1	-	SGR-V-Zn полка 150x800 -10шт	2375
SGR-V-Zn Настил 1500x1000	-	1500	1000	10,6	-	SGR-V-Zn полка 150x1000 -10шт	3067
SGR-V-Zn Настил 1800x600	-	1800	600	6,4	-	SGR-V-Zn полка 150x600-12шт	2483
SGR-V-Zn Настил 1800x800	-	1800	800	8,5	-	SGR-V-Zn полка 150x800-12шт	2850
SGR-V-Zn Настил 1800x1000	-	1800	1000	12,7	-	SGR-V-Zn полка 150x1000-12шт	3680
SGR-V-Zn Настил 2100x600	-	2100	600	7,4	-	SGR-V-Zn полка 150x600-14шт	2896
SGR-V-Zn Настил 2100x800	-	2100	800	9,9	-	SGR-V-Zn полка 150x800-14шт	3325
SGR-V-Zn Настил 2100x1000	-	2100	1000	14,8	-	SGR-V-Zn полка 150x1000-14шт	4294
Балки и стяжки стеллажей серии SGR-V/Zn							
SGR-V-Zn Стяжка балок -600	-	-	600	0,5	-	стяжка балок нового образца формы V	200
SGR-V-Zn Стяжка балок-800	-	-	800	0,6	-	стяжка балок нового образца формы V	207
SGR-V-Zn Стяжка балок-1000	-	-	1000	0,8	-	стяжка балок нового образца формы V	247
SGR-V Комплект балок 1200 без стяжки	-	1200	-	5,8	-	SGR-V Профиль балки балки 1200-2шт, SGR фурнитура для балок-1шт	1236
SGR-V Комплект балок 1500 без стяжек	-	1500	-	7,1	-	SGR-V Профиль балки балки 1500-2шт, SGR фурнитура для балок-1шт	1525

SGR-V Комплект балок 1800 без стяжек	-	1800	-	8,4	-	SGR-V Профиль балки балки 1800-2шт, SGR фурнитура для балок-1шт	1924
SGR-V Комплект балок 2100 без стяжек	-	2100	-	9,6	-	SGR-V Профиль балки балки 2100-2шт, SGR фурнитура для балок-1шт	2376
Комплекты балок стеллажей серии SGR-V укомплектованные стяжками							
SGR-V Комплект балок 1200 со стяжкой 600	-	1200	-	6,7	-	SGR-V Профиль балки балки 1200-2шт, SGR фурнитура для балок-1шт, SGR-V-Zn Стяжка балок 600	1437
SGR-V Комплект балок 1200 со стяжкой 800	-	1200	-	7,1	-	SGR-V Профиль балки балки 1200-2шт, SGR фурнитура для балок-1шт, SGR-V-Zn Стяжка балок 800	1443
SGR-V Комплект балок 1200 со стяжкой 1000	-	1200	-	7,4	-	SGR-V Профиль балки балки 1200-2шт, SGR фурнитура для балок-1шт, SGR-V-Zn Стяжка балок 1000	1484
SGR-V Комплект балок 1500 со стяжкой 600	-	1500	-	8,5	-	SGR-V Профиль балки балки 1500-2шт, SGR фурнитура для балок-1шт, SGR-V-Zn Стяжка балок 600	1725
SGR-V Комплект балок 1500 со стяжкой 800	-	1500	-	9,0	-	SGR-V Профиль балки балки 1500-2шт, SGR фурнитура для балок-1шт, SGR-V-Zn Стяжка балок 800	1732
SGR-V Комплект балок 1500 со стяжкой 1000	-	1500	-	9,5	-	SGR-V Профиль балки балки 1500-2шт, SGR фурнитура для балок-1шт, SGR-V-Zn Стяжка балок 1000	1772
SGR-V Комплект балок 1800 со стяжкой 600	-	1800	-	9,8	-	SGR-V Профиль балки балки 1800-2шт, SGR фурнитура для балок-1шт, SGR-V-Zn Стяжка балок 600	2124
SGR-V Комплект балок 1800 со стяжкой 800	-	1800	-	10,3	-	SGR-V Профиль балки балки 1800-2шт, SGR фурнитура для балок-1шт, SGR-V-Zn Стяжка балок 800	2131
SGR-V Комплект балок 1800 со стяжкой 1000	-	1800	-	10,8	-	SGR-V Профиль балки балки 1800-2шт, SGR фурнитура для балок-1шт, SGR-V-Zn Стяжка балок 1000	2171
SGR-V Комплект балок 2100 со стяжкой 600	-	2100	-	11,1	-	SGR-V Профиль балки балки 2100-2шт, SGR фурнитура для балок-1шт, Две SGR-V-Zn стяжки балок 600	2777
SGR-V Комплект балок 2100 со стяжкой 800	-	2100	-	11,6	-	SGR-V Профиль балки балки 2100-2шт, SGR фурнитура для балок-1шт, SGR-V-Zn стяжки балок 800	2790
SGR-V Комплект балок 2100 со стяжкой 1000	-	2100	-	12,0	-	SGR-V Профиль балки балки 2100-2шт, SGR фурнитура для балок-1шт, SGR-V-Zn стяжки балок 1000	2871
Ярус стеллажей серии SGR-V							
SGR-V Ярус 1200x600	-	1200	600	11,0	1	SGR-V Комплект Балок 1200 со стяжкой 600 , SGR-V-Zn полки 600x150-8шт	3092
SGR-V Ярус 1200x800	-	1200	800	12,7	1	SGR Комплект балок 1200 со стяжкой 800 , SGR-V-Zn полки 800x150-8шт	3343
SGR-V Ярус 1200x1000	-	1200	1000	15,9	1	SGR-V Комплект Балок 1200 со стяжкой 1000 , SGR-V-Zn полки 1000x150-8шт	3937
SGR-V Ярус 1500x600	-	1500	600	13,8	1	SGR-V Комплект Балок 1500 с стяжкой 600 , SGR-V-Zn полки 600x150-10шт	3794
SGR-V Ярус 1500x800	-	1500	800	16,1	1	SGR-V Комплект Балок 1500 с стяжкой 800, SGR-V-Zn полки 800x150-10шт	4106
SGR-V Ярус 1500x1000	-	1500	1000	20,1	1	SGR-V Комплект Балок 1500 с стяжкой 1000 , SGR-V-Zn полки 1000x150-10шт	4839
SGR-V Ярус 1800x600	-	1800	600	16,2	1	SGR-V Комплект Балок 1800 с стяжкой 600 , SGR-V-Zn полки 800x150-12шт	4607
SGR-V Ярус 1800x800	-	1800	800	18,8	1	SGR-V Комплект Балок 1800 с стяжкой 800 , SGR-V-Zn полки 800x150-12шт	4981
SGR-V Ярус 1800x1000	-	1800	1000	23,5	1	SGR-V Комплект Балок 1800 с стяжкой 1000 , SGR-V-Zn полки 1000x150-12шт	5852
SGR-V Ярус 2100x600	-	2100	600	18,5	1	SGR-V Комплект Балок 2100 с стяжкой 600 , SGR-V-Zn полки 600x150-14шт	5674
SGR-V Ярус 2100x800	-	2100	800	21,5	1	SGR-V Комплект Балок 2100 с стяжкой 800 , SGR-V-Zn полки 800x150-14шт	6115
SGR-V Ярус 2100x1000	-	2100	1000	26,9	1	SGR-V Комплект Балок 2100 с стяжкой 1000 , SGR-V-Zn полки 1000x150-14шт	7165

Распределенная нагрузка на каждый ярус шириной от 1200мм до 1800мм составляет 500кг, на ярус шириной 2100мм - 450кг. На ярус 1200x100 - нагрузка до 300 кг. Грузоподъемность секции стеллажа составляет до 2800кг.

В каждой секции стеллажные балки нижнего яруса размещаются не выше 500 мм от пола, включая стеллаж высотой 3500 мм с количеством ярусов не более пяти. Для стеллажей высотой 3,5 с 6-ю нагружаемыми ярусами высота размещения нижнего яруса не выше 300 мм
Стеллаж поставляется в разборном виде

МЕТАЛЛИЧЕСКИЕ СТЕЛЛАЖИ СРЕДНЕГРУЗОВЫЕ СЕРИИ SGR-V-Zn

Стандартный стеллаж/ Элементы стеллажа	Размеры, мм				Количество ярусов	Комплектация	Цена с НДС
	Высота	Ширина	Глубина	Вес, кг			
Базовые модели стеллажей серии SGR-V-Zn высотой 2000 мм							
SGR-V-Zn стеллаж 1263-2,0	2000	1200	600	47,74	3	Рама 2000x600 - 2 шт. Комплект балок 1200 - 3 шт Настил 1200x600 - 3 шт.	15088
SGR-V-Zn стеллаж 1263-2,0-DS	2000	1200	600	40,34	3	Рама 2000x600 - 1 шт. Комплект балок 1200 - 3 шт Настил 1200x600 - 3 шт.	12300
SGR-V-Zn стеллаж 1283-2,0	2000	1200	800	53,02	3	Рама 2000x800 - 2 шт. Комплект балок 1200 - 3 шт Настил 1200x800 - 3 шт.	15859
SGR-V-Zn стеллаж 1283-2,0-DS	2000	1200	800	45,62	3	Рама 2000x800 - 1 шт. Комплект балок 1200 - 3 шт Настил 1200x800 - 3 шт.	13063
SGR-V-Zn стеллаж 12103-2,0	2000	1200	1000	63,58	3	Рама 2000x1000 - 2 шт. Комплект балок 1200 - 3 шт Настил 1200x1000 - 3 шт.	18034
SGR-V-Zn стеллаж 12103-2,0-DS	2000	1200	1000	55,58	3	Рама 2000x1000 - 1 шт. Комплект балок 1200 - 3 шт Настил 1200x1000 - 3 шт.	15041
SGR-V-Zn стеллаж 1563-2,0	2000	1500	600	56,23	3	Рама 2000x600 - 2 шт. Комплект балок 1500x600 - 3 шт. Настил 1500x600 - 3 шт.	17247
SGR-V-Zn стеллаж 1563-2,0-DS	2000	1500	600	48,83	3	Рама 2000x600 - 1 шт. Комплект балок 1500x600 - 3 шт. Настил 1500x600 - 3 шт.	14459
SGR-V-Zn стеллаж 1583-2,0	2000	1500	800	63,07	3	Рама 2000x800 - 2 шт. Комплект балок 1500x800 - 3 шт. Настил 1500x800 - 3 шт.	18202
SGR-V-Zn стеллаж 1583-2,0-DS	2000	1500	800	55,67	3	Рама 2000x800 - 1 шт. Комплект балок 1500x800 - 3 шт. Настил 1500x800 - 3 шт.	15405
SGR-V-Zn стеллаж 15103-2,0	2000	1500	1000	76,21	3	Рама 2000x1000 - 2 шт. Комплект балок 1500x1000 - 3 шт. Настил 1500x1000 - 3 шт.	20792
SGR-V-Zn стеллаж 15103-2,0-DS	2000	1500	1000	68,21	3	Рама 2000x1000 - 1 шт. Комплект балок 1500x1000 - 3 шт. Настил 1500x1000 - 3 шт.	17799
SGR-V-Zn стеллаж 1863-2,0	2000	1800	600	63,28	3	Рама 2000x600 - 2 шт. Комплект балок 1800x600 - 3 шт. Настил 1800x600 - 3 шт.	19764
SGR-V-Zn стеллаж 1863-2,0-DS	2000	1800	600	55,88	3	Рама 2000x600 - 1 шт. Комплект балок 1800x600 - 3 шт. Настил 1800x600 - 3 шт.	16976
SGR-V-Zn стеллаж 1883-2,0	2000	1800	800	71,2	3	Рама 2000x800 - 2 шт. Комплект балок 1800x800 - 3 шт. Настил 1800x800 - 3 шт.	20902
SGR-V-Zn стеллаж 1883-2,0-DS	2000	1800	800	63,8	3	Рама 2000x800 - 1 шт. Комплект балок 1800x800 - 3 шт. Настил 1800x800 - 3 шт.	18105
SGR-V-Zn стеллаж 18103-2,0	2000	1800	1000	86,44	3	Рама 2000x1000 - 2 шт. Комплект балок 1800x1000 - 3 шт. Настил 1800x1000 - 3 шт.	23908
SGR-V-Zn стеллаж 18103-2,0-DS	2000	1800	1000	78,44	3	Рама 2000x1000 - 1 шт. Комплект балок 1800x1000 - 3 шт. Настил 1800x1000 - 3 шт.	20915
SGR-V-Zn стеллаж 2163-2,0	2000	2100	600	70,27	3	Рама 2000x600 - 2 шт. Комплект балок 2100x600 - 3 шт. Настил 2100x600 - 3 шт.	23190
SGR-V-Zn стеллаж 2163-2,0-DS	2000	2100	600	62,87	3	Рама 2000x600 - 1 шт. Комплект балок 2100x600 - 3 шт. Настил 2100x600 - 3 шт.	20403
SGR-V-Zn стеллаж 2183-2,0	2000	2100	800	79,27	3	Рама 2000x800 - 2 шт. Комплект балок 2100x800 - 3 шт. Настил 2100x800 - 3 шт.	24532
SGR-V-Zn стеллаж 2183-2,0-DS	2000	2100	800	71,87	3	Рама 2000x800 - 1 шт. Комплект балок 2100x800 - 3 шт. Настил 2100x800 - 3 шт.	21735
SGR-V-Zn стеллаж 21103-2,0	2000	2100	1000	96,61	3	Рама 2000x1000 - 2 шт. Комплект балок 2100x1000 - 3 шт. Настил 2100x1000 - 3 шт.	28074
SGR-V-Zn стеллаж 21103-2,0-DS	2000	2100	1000	88,61	3	Рама 2000x1000 - 1 шт. Комплект балок 2100x1000 - 3 шт. Настил 2100x1000 - 3 шт.	25081
Базовые модели стеллажей серии SGR-V-Zn высотой 2500 мм							
SGR-V-Zn стеллаж 1264-2,5	2500	1200	600	61,92	4	Рама 2500x600 - 2 шт. Комплект балок 1200 - 4 шт Настил 1200x600 - 4 шт.	19394

SGR-V-Zn стеллаж 1264-2,5-DS	2500	1200	600	52,92	4	Рама 2500x600 - 1 шт. Комплект балок 1200 - 4 шт Настил 1200x600 - 4 шт.	16039
SGR-V-Zn стеллаж 1284-2,5	2500	1200	800	69,36	4	Рама 2500x800 - 2 шт. Комплект балок 1200 - 4 шт Настил 1200x800 - 4 шт	20532
SGR-V-Zn стеллаж 1284-2,5-DS	2500	1200	800	60,16	4	Рама 2500x800 - 1 шт. Комплект балок 1200 - 4 шт Настил 1200x800 - 4 шт	17110
SGR-V-Zn стеллаж 12104-2,5	2500	1200	1000	83,24	4	Рама 2500x1000 - 2 шт. Комплект балок 1200 - 4 шт Настил 1200x1000 - 4 шт.	23348
SGR-V-Zn стеллаж 12104-2,5-DS	2500	1200	1000	73,34	4	Рама 2500x1000 - 1 шт. Комплект балок 1200 - 4 шт Настил 1200x1000 - 4 шт.	19706
SGR-V-Zn стеллаж 1564-2,5	2500	1500	600	73,24	4	Рама 2500x600 - 2 шт. Комплект балок 1500x600 - 4 шт. Настил 1500x600 - 4 шт.	22273
SGR-V-Zn стеллаж 1564-2,5-DS	2500	1500	600	64,24	4	Рама 2500x600 - 1 шт. Комплект балок 1500x600 - 4 шт. Настил 1500x600 - 4 шт.	18918
SGR-V-Zn стеллаж 1584-2,5	2500	1500	800	82,76	4	Рама 2500x800 - 2 шт. Комплект балок 1500x800 - 4 шт. Настил 1500x800 - 4 шт.	23656
SGR-V-Zn стеллаж 1584-2,5-DS	2500	1500	800	73,56	4	Рама 2500x800 - 1 шт. Комплект балок 1500x800 - 4 шт. Настил 1500x800 - 4 шт.	20234
SGR-V-Zn стеллаж 15104-2,5	2500	1500	1000	100,08	4	Рама 2500x1000 - 2 шт. Комплект балок 1500x1000 - 4 шт. Настил 1500x1000 - 4 шт.	27025
SGR-V-Zn стеллаж 15104-2,5-DS	2500	1500	1000	90,18	4	Рама 2500x1000 - 1 шт. Комплект балок 1500x1000 - 4 шт. Настил 1500x1000 - 4 шт.	23384
SGR-V-Zn стеллаж 1864-2,5	2500	1800	600	82,64	4	Рама 2500x600 - 2 шт. Комплект балок 1800x600 - 4 шт. Настил 1800x600 - 4 шт.	25628
SGR-V-Zn стеллаж 1864-2,5-DS	2500	1800	600	84,2	4	Рама 2500x600 - 1 шт. Комплект балок 1800x600 - 4 шт. Настил 1800x600 - 4 шт.	22273
SGR-V-Zn стеллаж 1884-2,5	2500	1800	800	93,6	4	Рама 2500x800 - 2 шт. Комплект балок 1800x800 - 4 шт. Настил 1800x800 - 4 шт.	27256
SGR-V-Zn стеллаж 1884-2,5-DS	2500	1800	800	84,4	4	Рама 2500x800 - 1 шт. Комплект балок 1800x800 - 4 шт. Настил 1800x800 - 4 шт.	23834
SGR-V-Zn стеллаж 18104-2,5	2500	1800	1000	113,72	4	Рама 2500x1000 - 2 шт. Комплект балок 1800x1000 - 4 шт. Настил 1800x1000 - 4 шт.	31179
SGR-V-Zn стеллаж 18104-2,5-DS	2500	1800	1000	103,82	4	Рама 2500x1000 - 1 шт. Комплект балок 1800x1000 - 4 шт. Настил 1800x1000 - 4 шт.	27537
SGR-V-Zn стеллаж 2164-2,5	2500	2100	600	91,96	4	Рама 2500x600 - 2 шт. Комплект балок 2100x600 - 4 шт. Настил 2100x600 - 4 шт.	30197
SGR-V-Zn стеллаж 2164-2,5-DS	2500	2100	600	82,96	4	Рама 2500x600 - 1 шт. Комплект балок 2100x600 - 4 шт. Настил 2100x600 - 4 шт.	26842
SGR-V-Zn стеллаж 2184-2,5	2500	2100	800	104,36	4	Рама 2500x800 - 2 шт. Комплект балок 2100x800 - 4 шт. Настил 2100x800 - 4 шт.	32095
SGR-V-Zn стеллаж 2184-2,5-DS	2500	2100	800	95,16	4	Рама 2500x800 - 1 шт. Комплект балок 2100x800 - 4 шт. Настил 2100x800 - 4 шт.	28673
SGR-V-Zn стеллаж 21104-2,5	2500	2100	1000	127,28	4	Рама 2500x1000 - 2 шт. Комплект балок 2100x1000 - 4 шт. Настил 2100x1000 - 4 шт.	36734
SGR-V-Zn стеллаж 21104-2,5-DS	2500	2100	1000	117,38	4	Рама 2500x1000 - 1 шт. Комплект балок 2100x1000 - 4 шт. Настил 2100x1000 - 4 шт.	33092
Базовые модели стеллажей серии SGR-V-Zn высотой 3000 мм							
SGR-V-Zn стеллаж 1265-3,0	3000	1200	600	80,7	5	Рама 3000x600 - 2 шт. Комплект балок 1200 - 5 шт Настил 1200x600 - 5 шт	24151
SGR-V-Zn стеллаж 1265-3,0-DS	3000	1200	600	67,8	5	Рама 3000x600 - 1 шт. Комплект балок 1200 - 5 шт Настил 1200x600 - 5 шт	20003
SGR-V-Zn стеллаж 1285-3,0	3000	1200	800	89,7	5	Рама 3000x800 - 2 шт. Комплект балок 1200 - 5 шт. Настил 1200x800 - 5 шт.	25473

SGR-V-Zn стеллаж 1285-3,0-DS	3000	1200	800	76,7	5	Рама 3000x800 - 1 шт. Комплект балок 1200 - 5 шт. Настил 1200x800 - 5 шт.	21291
SGR-V-Zn стеллаж 12105-3,0	3000	1200	1000	107,1	5	Рама 3000x1000 - 2 шт. Комплект балок 1200 - 5 шт. Настил 1200x1000 - 5 шт.	29087
SGR-V-Zn стеллаж 12105-3,0-DS	3000	1200	1000	93,2	5	Рама 3000x1000 - 1 шт. Комплект балок 1200 - 5 шт. Настил 1200x1000 - 5 шт.	24584
SGR-V-Zn стеллаж 1565-3,0	3000	1500	600	94,85	5	Рама 3000x600 - 2 шт. Комплект балок 1500x600 - 5 шт. Настил 1500x600 - 5 шт.	27749
SGR-V-Zn стеллаж 1565-3,0-DS	3000	1500	600	81,95	5	Рама 3000x600 - 1 шт. Комплект балок 1500x600 - 5 шт. Настил 1500x600 - 5 шт.	23601
SGR-V-Zn стеллаж 1585-3,0	3000	1500	800	106,45	5	Рама 3000x800 - 2 шт. Комплект балок 1500x800 - 5 шт. Настил 1500x800 - 5 шт.	29377
SGR-V-Zn стеллаж 1585-3,0-DS	3000	1500	800	93,45	5	Рама 3000x800 - 1 шт. Комплект балок 1500x800 - 5 шт. Настил 1500x800 - 5 шт.	25196
SGR-V-Zn стеллаж 15105-3,0	3000	1500	1000	128,15	5	Рама 3000x1000 - 2 шт. Комплект балок 1500x1000 - 5 шт. Настил 1500x1000 - 5 шт.	33684
SGR-V-Zn стеллаж 15105-3,0-DS	3000	1500	1000	114,25	5	Рама 3000x1000 - 1 шт. Комплект балок 1500x1000 - 5 шт. Настил 1500x1000 - 5 шт.	29180
SGR-V-Zn стеллаж 1865-3,0	3000	1800	600	106,6	5	Рама 3000x600 - 2 шт. Комплект балок 1800x600 - 5 шт. Настил 1800x600 - 5 шт.	31943
SGR-V-Zn стеллаж 1865-3,0-DS	3000	1800	600	93,7	5	Рама 3000x600 - 1 шт. Комплект балок 1800x600 - 5 шт. Настил 1800x600 - 5 шт.	27795
SGR-V-Zn стеллаж 1885-3,0	3000	1800	800	120	5	Рама 3000x800 - 2 шт. Комплект балок 1800x800 - 5 шт. Настил 1800x800 - 5 шт.	33877
SGR-V-Zn стеллаж 1885-3,0-DS	3000	1800	800	107	5	Рама 3000x800 - 1 шт. Комплект балок 1800x800 - 5 шт. Настил 1800x800 - 5 шт.	29696
SGR-V-Zn стеллаж 18105-3,0	3000	1800	1000	145,2	5	Рама 3000x1000 - 2 шт. Комплект балок 1800x1000 - 5 шт. Настил 1800x1000 - 5 шт.	38876
SGR-V-Zn стеллаж 18105-3,0-DS	3000	1800	1000	131,3	5	Рама 3000x1000 - 1 шт. Комплект балок 1800x1000 - 5 шт. Настил 1800x1000 - 5 шт.	34373
SGR-V-Zn стеллаж 2165-3,0	3000	2100	600	118,25	5	Рама 3000x600 - 2 шт. Комплект балок 2100x600 - 5 шт. Настил 2100x600 - 5 шт.	37655
SGR-V-Zn стеллаж 2165-3,0-DS	3000	2100	600	105,35	5	Рама 3000x600 - 1 шт. Комплект балок 2100x600 - 5 шт. Настил 2100x600 - 5 шт.	33507
SGR-V-Zn стеллаж 2185-3,0	3000	2100	800	133,45	5	Рама 3000x800 - 2 шт. Комплект балок 2100x800 - 5 шт. Настил 2100x800 - 5 шт.	39926
SGR-V-Zn стеллаж 2185-3,0-DS	3000	2100	800	120,45	5	Рама 3000x800 - 1 шт. Комплект балок 2100x800 - 5 шт. Настил 2100x800 - 5 шт.	35745
SGR-V-Zn стеллаж 21105-3,0	3000	2100	1000	162,15	5	Рама 3000x1000 - 2 шт. Комплект балок 2100x1000 - 5 шт. Настил 2100x1000 - 5 шт.	45819
SGR-V-Zn стеллаж 21105-3,0-DS	3000	2100	1000	148,25	5	Рама 3000x1000 - 1 шт. Комплект балок 2100x1000 - 5 шт. Настил 2100x1000 - 5 шт.	41316
Элементы рамы стеллажей серии SGR-V-Zn							
SGR-Zn Стяжка 551			551	~		используются для сборки рам	81
SGR-Zn Стяжка 751			751	~			102
SGR-Zn Стяжка 951			951	~			126
SGR-Zn Стяжка 1114			1114	~			150
SGR-Zn Рамный комплект №1							121
SGR-Zn Рамный комплект №2							126
SGR-Zn Стойка -2000		2000					1086
SGR-Zn Стойка -2500		2500					1348
SGR-Zn Стойка -3000		3000					1701
Рамы стеллажей серии SGR-Zn							

SGR-Zn рама 2000x600	2000	-	600	7,4	-	SGR-Zn стойка 2.0-2 шт., SGR-Zn стяжка551-3 шт., SGR-Zn стяжка951-2 шт., SGR-Zn Рамный комплект №1	2788
SGR-Zn рама 2000x800	2000	-	800	7,4	-	SGR-Zn стойка 2.0-2 шт., SGR-Zn стяжка751-2 шт., SGR-Zn стяжка1141-2 шт., SGR-Zn Рамный комплект №1.	2797
SGR-Zn рама 2000x1000	2000	-	1000	8,0	-	SGR-Zn стойка 2.0-2 шт., SGR-Zn стяжка951-2 шт., SGR-Zn стяжка1141-3 шт., SGR-Zn Рамный комплект №1.	2993
SGR-Zn рама 2500x600	2500	-	600	9,0	-	SGR-Zn стойка 2.5-2 шт., SGR-Zn стяжка551-2 шт., SGR-Zn стяжка951-3 шт., SGR-Zn Рамный комплект №1.	3355
SGR-Zn рама 2500x800	2500	-	800	9,2	-	SGR-Zn стойка 2.5-2 шт., SGR-Zn стяжка751-3 шт., SGR-Zn стяжка1141-2 шт., SGR-Zn Рамный комплект №1.	3422
SGR-Zn рама 2500x1000	2500	-	1000	9,9	-	SGR-Zn стойка 2.5-2 шт., SGR-Zn стяжка951-3 шт., SGR-Zn стяжка1141-3 шт., SGR-Zn Рамный комплект №1.	3642
SGR-Zn рама 3000x600	3000	-	600	12,9	-	SGR-Zn стойка 3,0-2 шт., SGR-Zn стяжка551-3 шт., SGR-Zn стяжка 951-3 шт., SGR-Zn Рамный комплект №2.	4148
SGR-Zn рама 3000x800	3000	-	800	13,0	-	SGR-Zn стойка 3,0-2 шт., SGR-Zn стяжка751-2 шт., SGR-Zn стяжка1141-3 шт., SGR-Zn Рамный комплект №2.	4181
SGR-Zn рама 3000x1000	3000	-	1000	13,9	-	SGR-Zn стойка 3,0-2 шт., SGR-Zn стяжка951-3 шт., SGR-Zn стяжка1141-4 шт., SGR-Zn Рамный комплект №2.	4503
Комплект крепежа для крепления стойки к полу	-	-	-	-	-	2 анкерных болта не менее M12x60 (на одну раму необходимо 2 комплекта)	104
Комплект крепежа для крепления стеллажа к полу	-	-	-	-	-	8 анкерных болтов M12x60	415
Металлические настилы стеллажей серии SGR-V-Zn							
SGR-V-Zn Полка 150x600	-	150	600	0,53	-	SGR-V-Zn Полка -150x600 -1шт	207
SGR-V-Zn Полка 150x800	-	150	800	0,71	-	SGR-V-Zn Полка-150x800-1шт	237
SGR-V-Zn Полка 150x1000	-	150	1000	1,06	-	SGR-V-Zn Полка-150x1000-1шт	307
SGR-V-Zn Настил 1200x600	-	1200	600	4,24	-	SGR-V-Zn полка 150x600 8шт	1655
SGR-V-Zn Настил 1200x800	-	1200	800	5,68	-	SGR-V-Zn полка 150x800-8шт	1900
SGR-V-Zn Настил 1200x1000	-	1200	1000	8,48	-	SGR-V-Zn полка 150x1000 -8шт	2454
SGR-V-Zn Настил 1500x600	-	1500	600	5,3	-	SGR-V-Zn полка 150x600 -10шт	2069
SGR-V-Zn Настил 1500x800	-	1500	800	7,1	-	SGR-V-Zn полка 150x800 -10шт	2375
SGR-V-Zn Настил 1500x1000	-	1500	1000	10,6	-	SGR-V-Zn полка 150x1000 -10шт	3067
SGR-V-Zn Настил 1800x600	-	1800	600	6,4	-	SGR-V-Zn полка 150x600-12шт	2483
SGR-V-Zn Настил 1800x800	-	1800	800	8,5	-	SGR-V-Zn полка 150x800-12шт	2850
SGR-V-Zn Настил 1800x1000	-	1800	1000	12,7	-	SGR-V-Zn полка 150x1000-12шт	3680
SGR-V-Zn Настил 2100x600	-	2100	600	7,4	-	SGR-V-Zn полка 150x600-14шт	2896
SGR-V-Zn Настил 2100x800	-	2100	800	9,9	-	SGR-V-Zn полка 150x800-14шт	3325
SGR-V-Zn Настил 2100x1000	-	2100	1000	14,8	-	SGR-V-Zn полка 150x1000-14шт	4294
Балки стеллажей серии SGR-V-Zn							
SGR-V-Zn Стяжка балок -600	-	-	600	0,5	-	стяжка балок нового образца формы V	200
SGR-V-Zn Стяжка балок -800	-	-	800	0,6	-	стяжка балок нового образца формы V	207

SGR-V-Zn Стяжка балок-1000	-	-	1000	0,8	-	стяжка балок нового образца формы V	247
SGR-V-Zn Комплект балок 1200 без стяжки	-	1200	-	5,8	-	SGR-V-Zn Профиль балки балки 1200-2шт, SGR фурнитура для балок-1шт	1315
SGR-V-Zn Комплект балок 1500 без стяжек	-	1500	-	7,1	-	SGR-V-Zn Профиль балки балки 1500-2шт, SGR фурнитура для балок-1шт	1621
SGR-V-Zn Комплект балок 1800 без стяжек	-	1800	-	8,4	-	SGR-V-Zn Профиль балки балки 1800-2шт, SGR фурнитура для балок-1шт	2046
SGR-V-Zn Комплект балок 2100 без стяжек	-	2100	-	9,6	-	SGR-V-Zn Профиль балки балки 2100-2шт, SGR фурнитура для балок-1шт	2574
Комплекты балок стеллажей серии SGR-V-Zn укомплектованные стяжками							
SGR-V-Zn Комплект балок 1200 с стяжкой 600	-	1200	-	6,7	-	SGR-V-Zn Профиль балки балки 1200-2шт, SGR фурнитура для балок-1шт, SGR-V-Zn Стяжка балок 600	1516
SGR-V-Zn Комплект балок 1200 с стяжкой 800	-	1200	-	7,1	-	SGR-V-Zn Профиль балки балки 1200-2шт, SGR фурнитура для балок-1шт, SGR-V-Zn Стяжка балок 800	1522
SGR-V-Zn Комплект балок 1200 с стяжкой 1000	-	1200	-	7,4	-	SGR-V-Zn Профиль балки балки 1200-2шт, SGR фурнитура для балок-1шт, SGR-V-Zn Стяжка балок 1000	1563
SGR-V-Zn Комплект балок 1500 с стяжкой 600	-	1500	-	8,5	-	SGR-V-Zn Профиль балки балки 1500-2шт, SGR фурнитура для балок-1шт, SGR-V-Zn Стяжка балок 600	1822
SGR-V-Zn Комплект балок 1500 с стяжкой 800	-	1500	-	9,0	-	SGR-V-Zn Профиль балки балки 1500-2шт, SGR фурнитура для балок-1шт, SGR-V-Zn Стяжка балок 800	1828
SGR-V-Zn Комплект балок 1500 с стяжкой 1000	-	1500	-	9,5	-	SGR-V-Zn Профиль балки балки 1500-2шт, SGR фурнитура для балок-1шт, SGR-V-Zn Стяжка балок 1000	1868
SGR-V-Zn Комплект балок 1800 с стяжкой 600	-	1800	-	9,8	-	SGR-V-Zn Профиль балки балки 1800-2шт, SGR фурнитура для балок-1шт, SGR-V-Zn Стяжка балок 600	2247
SGR-V-Zn Комплект балок 1800 с стяжкой 800	-	1800	-	10,3	-	SGR-V-Zn Профиль балки балки 1800-2шт, SGR фурнитура для балок-1шт, SGR-V-Zn Стяжка балок 800	2253
SGR-V-Zn Комплект балок 1800 с стяжкой 1000	-	1800	-	10,8	-	SGR-V-Zn Профиль балки балки 1800-2шт, SGR фурнитура для балок-1шт, SGR-V-Zn Стяжка балок 1000	2293
SGR-V-Zn Комплект балок 2100 с стяжкой 600	-	2100	-	11,1	-	SGR-V-Zn Профиль балки балки 2100-2шт, SGR фурнитура для балок-1шт, Две SGR-V-Zn стяжки балок 600	2975
SGR-V-Zn Комплект балок 2100 с стяжкой 800	-	2100	-	11,6	-	SGR-V-Zn Профиль балки балки 2100-2шт, SGR фурнитура для балок-1шт, SGR-V-Zn стяжки балок 800	2988
SGR-V-Zn Комплект балок 2100 с стяжкой 1000	-	2100	-	12,0	-	SGR-V-Zn Профиль балки балки 2100-2шт, SGR фурнитура для балок-1шт, SGR-V-Zn стяжки балок 1000	3069
Ярус стеллажей серии SGR-V-Zn							
SGR-V-Zn Ярус1200x600	-	1200	600	11,0	1	SGR-V-Zn Комплект балок 1200 со стяжкой 600 , SGR-V-Zn полки 600x150-8шт	3171
SGR-V-Zn Ярус1200x800	-	1200	800	12,7	1	SGR Комплект балок 1200 со стяжкой 800 , SGR-V-Zn полки 800x150-8шт	3422

SGR-V-Zn Ярус1200x1000	-	1200	1000	15,9	1	SGR-V-Zn Комплект балок 1200 со стяжкой 1000 , SGR-V-Zn полки 1000x150-8шт	4016
SGR-V-Zn Ярус1500x600	-	1500	600	13,8	1	SGR-V-Zn Комплект балок 1500 со стяжкой 600 , SGR-V-Zn полки 600x150-10шт	3891
SGR-V-Zn Ярус1500x800	-	1500	800	16,1	1	SGR-V-Zn Комплект балок 1500 со стяжкой 800, SGR-V-Zn полки 800x150-10шт	4203
SGR-V-Zn Ярус1500x1000	-	1500	1000	20,1	1	SGR-V-Zn Комплект балок 1500 со стяжкой 1000 , SGR-V-Zn полки 1000x150-10шт	4935
SGR-V-Zn Ярус1800x600	-	1800	600	16,2	1	SGR-V-Zn Комплект балок 1800 со стяжкой 600 , SGR-V-Zn полки 600x150-12шт	4729
SGR-V-Zn Ярус1800x800	-	1800	800	18,8	1	SGR-V-Zn Комплект балок 1800 со стяжкой 800 , SGR-V-Zn полки 800x150-12шт	5103
SGR-V-Zn Ярус1800x1000	-	1800	1000	23,5	1	SGR-V-Zn Комплект балок 1800 со стяжкой 1000 , SGR-V-Zn полки 1000x150-12шт	5974
SGR-V-Zn Ярус2100x600	-	2100	600	18,5	1	SGR-V-Zn Комплект балок 2100 со стяжкой 600 , SGR-V-Zn полки 600x150-14шт	5872
SGR-V-Zn Ярус2100x800	-	2100	800	21,5	1	SGR-V-Zn Комплект балок 2100 со стяжкой 800 , SGR-V-Zn полки 800x150-14шт	6313
SGR-V-Zn Ярус2100x1000	-	2100	1000	26,9	1	SGR-V-Zn Комплект балок 2100 со стяжкой 1000 , SGR-V-Zn полки 1000x150-14шт	7363

Распределенная нагрузка на каждый ярус шириной от 1200мм до 1800мм составляет 500кг, на ярус шириной 2100мм - 450кг. Грузоподъемность секции стеллажа составляет до 2800кг.

В каждой секции стеллажные балки нижнего яруса размещаются не выше 500 мм от пола, включая стеллаж высотой 3500 мм с количеством ярусов не более пяти. Для стеллажей высотой 3,5 с 6-ю нагружаемыми ярусами высота размещения нижнего яруса не выше 300 мм

Стеллаж поставляется в разборном виде

Минимальной количество полок на секцию стеллажа- не менее трех штук.

ПРИ УСТАНОВКЕ СТЕЛЛАЖЕЙ В ЛИНИЮ НАГРУЗОЧНЫЕ ХАРАКТЕРИСТИКИ СОХРАНЯЮТСЯ.

МЕТАЛЛИЧЕСКИЕ СТЕЛЛАЖИ СРЕДНЕГРУЗОВЫЕ СЕРИИ SGR-V-ДСП

Стандартный стеллаж/ Элементы стеллажа	Размеры, мм				количество ярусов	Комплектация	Цена с НДС
	Высота	Ширина	Глубина	Вес, кг			
Базовые модели стеллажей серии SGR высотой 2000 мм с ДСП настилом							
SGR-V-ДСП стеллаж 1263-2,0	2000	1200	600	52,36	3	Рама 2000х600 - 2 шт. Комплект балок 1200 с 2-мя стяжками- 3 шт Настил 1200х600 - 3 шт.	12029
SGR-V-ДСП стеллаж 1263-2,0-DS	2000	1200	600	44,96	3	Рама 2000х600 - 1 шт. Комплект балок 1200 с 2-мя стяжками- 3 шт Настил 1200х600 - 3 шт.	9409
SGR-V-ДСП стеллаж 1283-2,0	2000	1200	800	53,32	3	Рама 2000х800 - 2 шт. Комплект балок 1200 с 2-мя стяжками - 3 шт Настил 200х800 - 3 шт.	13037
SGR-V-ДСП стеллаж 1283-2,0-DS	2000	1200	800	45,92	3	Рама 2000х800 - 1 шт. Комплект балок 1200 с 2-мя стяжками - 3 шт Настил 1200х800 - 3 шт.	10408
SGR-V-ДСП стеллаж 1563-2,0	2000	1500	600	61,54	3	Рама 2000х600 - 2 шт. Комплект балок 1500х600 с 3-мя стяжками - 3 шт. Настил 1500х600 - 3 шт.	14447
SGR-V-ДСП стеллаж 1563-2,0-DS	2000	1500	600	54,14	3	Рама 2000х600 - 1 шт. Комплект балок 1500х600 с 3-мя стяжками - 3 шт. Настил 1500х600 - 3 шт.	11826
SGR-V-ДСП стеллаж 1583-2,0	2000	1500	800	62,98	3	Рама 2000х800 - 2 шт. Комплект балок 1500х800 с 3-мя стяжками - 3 шт. Настил 1500х800 - 3 шт.	15450
SGR-V-ДСП стеллаж 1583-2,0-DS	2000	1500	800	55,58	3	Рама 2000х800 - 1 шт. Комплект балок 1500х800 с 3-мя стяжками - 3 шт. Настил 1500х800 - 3 шт.	12820
SGR-V-ДСП стеллаж 1863-2,0	2000	1800	600	69,28	3	Рама 2000х600 - 2 шт. Комплект балок 1800х600 с 3-мя стяжками - 3 шт. Настил 1800х600 - 3 шт.	15644
SGR-V-ДСП стеллаж 1863-2,0-DS	2000	1800	600	61,88	3	Рама 2000х600 - 1 шт. Комплект балок 1800х600 с 3-мя стяжками - 3 шт. Настил 1800х600 - 3 шт.	13024
SGR-V-ДСП стеллаж 1883-2,0	2000	1800	800	70,72	3	Рама 2000х800 - 2 шт. Комплект балок 1800х800 с 3-мя стяжками - 3 шт. Настил 1800х800 - 3 шт.	16650
SGR-V-ДСП стеллаж 1883-2,0-DS	2000	1800	800	63,32	3	Рама 2000х800 - 1 шт. Комплект балок 1800х800 с 3-мя стяжками - 3 шт. Настил 1800х800 - 3 шт.	14021
SGR-V-ДСП стеллаж 2163-2,0	2000	2100	600	76,9	3	Рама 2000х600 - 2 шт. Комплект балок 2100х600 с 3-мя стяжками - 3 шт. Настил 2100х600 - 3 шт.	17929
SGR-V-ДСП стеллаж 2163-2,0-DS	2000	2100	600	69,5	3	Рама 2000х600 - 1 шт. Комплект балок 2100х600 с 3-мя стяжками - 3 шт. Настил 2100х600 - 3 шт.	15309
SGR-V-ДСП стеллаж 2183-2,0	2000	2100	800	78,34	3	Рама 2000х800 - 2 шт. Комплект балок 2100х800 с 3-мя стяжками - 3 шт. Настил 2100х800 - 3 шт.	19864
SGR-V-ДСП стеллаж 2183-2,0-DS	2000	2100	800	70,94	3	Рама 2000х800 - 1 шт. Комплект балок 2100х800 с 3-мя стяжками - 3 шт. Настил 2100х800 - 3 шт.	17235
Базовые модели стеллажей серии SGR высотой 2500 мм с ДСП настилом							

SGR-V-ДСП стеллаж 1264-2,5	2500	1200	600	68,08	4	Рама 2500x600 - 2 шт. Комплект балок 1200 с 2-мя стяжками - 4 шт Настил 1200x600 - 4 шт.	15350
SGR-V-ДСП стеллаж 1264-2,5-DS	2500	1200	600	59,08	4	Рама 2500x600 - 1 шт. Комплект балок 1200 с 2-мя стяжками - 4 шт Настил 1200x600 - 4 шт.	12201
SGR-V-ДСП стеллаж 1284-2,5	2500	1200	800	69,76	4	Рама 2500x800 - 2 шт. Комплект балок 1200 с 2-мя стяжками - 4 шт Настил 1200x800 - 4 шт	16804
SGR-V-ДСП стеллаж 1284-2,5-DS	2500	1200	800	60,56	4	Рама 2500x800 - 1 шт. Комплект балок 1200 с 2-мя стяжками - 4 шт Настил 1200x800 - 4 шт	13588
SGR-V-ДСП стеллаж 1564-2,5	2500	1500	600	80,32	4	Рама 2500x600 - 2 шт. Комплект балок 1500x600 с 3-мя стяжками - 4 шт. Настил 1500x600 - 4 шт.	18573
SGR-V-ДСП стеллаж 1564-2,5-DS	2500	1500	600	71,32	4	Рама 2500x600 - 1 шт. Комплект балок 1500x600 с 3-мя стяжками - 4 шт. Настил 1500x600 - 4 шт.	15424
SGR-V-ДСП стеллаж 1584-2,5	2500	1500	800	82,64	4	Рама 2500x800 - 2 шт. Комплект балок 1500x800 с 3-мя стяжками - 4 шт. Настил 1500x800 - 4 шт.	20020
SGR-V-ДСП стеллаж 1584-2,5-DS	2500	1500	800	73,44	4	Рама 2500x800 - 1 шт. Комплект балок 1500x800 с 3-мя стяжками - 4 шт. Настил 1500x800 - 4 шт.	16804
SGR-V-ДСП стеллаж 1864-2,5	2500	1800	600	91,04	4	Рама 2500x600 - 2 шт. Комплект балок 1800x600 с 3-мя стяжками - 4 шт. Настил 1800x600 - 4 шт.	20170
SGR-V-ДСП стеллаж 1864-2,5-DS	2500	1800	600	81,84	4	Рама 2500x600 - 1 шт. Комплект балок 1800x600 с 3-мя стяжками - 4 шт. Настил 1800x600 - 4 шт.	17021
SGR-V-ДСП стеллаж 1884-2,5	2500	1800	800	92,96	4	Рама 2500x800 - 2 шт. Комплект балок 1800x800 с 3-мя стяжками - 4 шт. Настил 1800x800 - 4 шт.	21621
SGR-V-ДСП стеллаж 1884-2,5-DS	2500	1800	800	83,8	4	Рама 2500x800 - 1 шт. Комплект балок 1800x800 с 3-мя стяжками - 4 шт. Настил 1800x800 - 4 шт.	18405
SGR-V-ДСП стеллаж 2164-2,5	2500	2100	600	100,8	4	Рама 2500x600 - 2 шт. Комплект балок 2100x600 с 3-мя стяжками - 4 шт. Настил 2100x600 - 4 шт.	23216
SGR-V-ДСП стеллаж 2164-2,5-DS	2500	2100	600	91,8	4	Рама 2500x600 - 1 шт. Комплект балок 2100x600 с 3-мя стяжками - 4 шт. Настил 2100x600 - 4 шт.	20067
SGR-V-ДСП стеллаж 2184-2,5	2500	2100	800	103,12	4	Рама 2500x800 - 2 шт. Комплект балок 2100x800 с 3-мя стяжками - 4 шт. Настил 2100x800 - 4 шт.	25907
SGR-V-ДСП стеллаж 2184-2,5-DS	2500	2100	800	93,92	4	Рама 2500x800 - 1 шт. Комплект балок 2100x800 с 3-мя стяжками - 4 шт. Настил 2100x800 - 4 шт.	22691
Базовые модели стеллажей серии SGR высотой 3000 мм с ДСП настилом							
SGR-V-ДСП стеллаж 1265-3,0	3000	1200	600	88,4	5	Рама 3000x600 - 2 шт. Комплект балок 1200 с 2-мя стяжками- 5 шт Настил 1200x600 - 5 шт	19611
SGR-V-ДСП стеллаж 1265-3,0-DS	3000	1200	600	75,5	5	Рама 3000x600 - 1 шт. Комплект балок 1200 с 2-мя стяжками - 5 шт Настил 1200x600 - 5 шт	15462

SGR-V-ДСП стеллаж 1285-3,0	3000	1200	800	90,2	5	Рама 3000x800 - 2 шт. Комплект балок 1200 с 2-мя стяжками - 5 шт. Настил 1200x800 - 5 шт.	21327
SGR-V-ДСП стеллаж 1285-3,0-DS	3000	1200	800	77,2	5	Рама 3000x800 - 1 шт. Комплект балок 1200 с 3-мя стяжками - 5 шт. Настил 1200x800 - 5 шт.	17146
SGR-V-ДСП стеллаж 1565-3,0	3000	1500	600	103,7	5	Рама 3000x600 - 2 шт. Комплект балок 1500x600 с 3-мя стяжками - 5 шт. Настил 1500x600 - 5 шт.	23640
SGR-V-ДСП стеллаж 1565-3,0-DS	3000	1500	600	90,8	5	Рама 3000x600 - 1 шт. Комплект балок 1500x600 с 3-мя стяжками - 5 шт. Настил 1500x600 - 5 шт.	19491
SGR-V-ДСП стеллаж 1585-3,0	3000	1500	800	106,3	5	Рама 3000x800 - 2 шт. Комплект балок 1500x800 с 3-мя стяжками - 5 шт. Настил 1500x800 - 5 шт.	25348
SGR-V-ДСП стеллаж 1585-3,0-DS	3000	1500	800	93,3	5	Рама 3000x800 - 1 шт. Комплект балок 1500x800 с 3-мя стяжками - 5 шт. Настил 1500x800 - 5 шт.	21167
SGR-V-ДСП стеллаж 1865-3,0	3000	1800	600	116,8	5	Рама 3000x600 - 2 шт. Комплект балок 1800x600 с 3-мя стяжками - 5 шт. Настил 1800x600 - 5 шт.	25636
SGR-V-ДСП стеллаж 1865-3,0-DS	3000	1800	600	103,8	5	Рама 3000x600 - 1 шт. Комплект балок 1800x600 с 3-мя стяжками - 5 шт. Настил 1800x600 - 5 шт.	21488
SGR-V-ДСП стеллаж 1885-3,0	3000	1800	800	119,2	5	Рама 3000x800 - 2 шт. Комплект балок 1800x800 с 3-мя стяжками - 5 шт. Настил 1800x800 - 5 шт.	27348
SGR-V-ДСП стеллаж 1885-3,0-DS	3000	1800	800	106,2	5	Рама 3000x800 - 1 шт. Комплект балок 1800x800 с 3-мя стяжками - 5 шт. Настил 1800x800 - 5 шт.	23167
SGR-V-ДСП стеллаж 2165-3,0	3000	2100	600	129,3	5	Рама 3000x600 - 2 шт. Комплект балок 2100x600 с 3-мя стяжками - 5 шт. Настил 2100x600 - 5 шт.	29444
SGR-V-ДСП стеллаж 2165-3,0-DS	3000	2100	600	116,4	5	Рама 3000x600 - 1 шт. Комплект балок 2100x600 с 3-мя стяжками - 5 шт. Настил 2100x600 - 5 шт.	25296
SGR-V-ДСП стеллаж 2185-3,0	3000	2100	800	131,9	5	Рама 3000x800 - 2 шт. Комплект балок 2100x800 с 3-мя стяжками - 5 шт. Настил 2100x800 - 5 шт.	32706
SGR-V-ДСП стеллаж 2185-3,0-DS	3000	2100	800	118,9	5	Рама 3000x800 - 1 шт. Комплект балок 2100x800 с 3-мя стяжками - 5 шт. Настил 2100x800 - 5 шт.	28524
Элементы рамы стеллажей серии SGR							
SGR-Zn Стяжка 551	-	-	551	-	-	используются для сборки рам	81
SGR-Zn Стяжка 751	-	-	751	-	-		102
SGR-Zn Стяжка 951	-	-	951	-	-		126
SGR-Zn Стяжка 1114	-	-	1114	-	-		150
SGR-Zn Рамный комплект №1	-	-	-	-	-		121
SGR-Zn Рамный комплект №2	-	-	-	-	-		126
SGR Стойка -2000	-	2000	-	-	-		1002
SGR Стойка -2500	-	2500	-	-	-		1245
SGR-Zn Стойка -3000	-	3000	-	-	-		1701
Рама стеллажей серии SGR							
SGR рама 2000x600	2000	-	600	7,4	-	SGR стойка 2.0-2 шт., SGR-Zn стяжка551-3 шт., SGR-Zn стяжка951-2 шт., SGR-Zn Рамный комплект №1	2620

SGR рама 2000x800	2000	-	800	7,4	-	SGR стойка 2.0-2 шт., SGR-Zn стяжка751-2 шт., SGR-Zn стяжка1141-2 шт., SGR-Zn Рамный комплект №1.	2629
SGR рама 2500x600	2500	-	600	9,0	-	SGR стойка 2.5-2 шт., SGR-Zn стяжка551-2 шт., SGR-Zn стяжка951-3 шт., SGR-Zn Рамный комплект №1.	3149
SGR рама 2500x800	2500	-	800	9,2	-	SGR стойка 2.5-2 шт., SGR-Zn стяжка751-3 шт., SGR-Zn стяжка1141-2 шт., SGR-Zn Рамный комплект №1.	3216
SGR-Zn рама 3000x600	3000	-	600	12,9	-	SGR-Zn стойка 3,0-2 шт., SGR-Zn стяжка551-3 шт., стяжка SGR-Zn 951-3 шт., SGR-Zn Рамный комплект №2.	4148
SGR-Zn рама 3000x800	3000	-	800	13,0	-	SGR-Zn стойка 3,0-2 шт., SGR стяжка751-2 шт., SGR стяжка1141-3 шт., SGR-Zn Рамный комплект №2.	4181
Комплект крепежа для крепления стойки к полу	-	-	-	-	-	2 анкерных болта не менее M12x60 (на одну раму необходимо 2 комплекта)	104
Комплект крепежа для крепления стеллажа к полу	-	-	-	-	-	8 анкерных болтов M12x60	415
Настилы ДСП для стеллажей серии SGR							
SGR-ДСП Настил 1200x600	16	1200	600	6,95	-	ДСП толщина 16мм	625
SGR-ДСП Настил 1200x800	16	1200	800	9,44	-	ДСП толщина 16мм	943
SGR-ДСП Настил 1500x600	16	1500	600	8,69	-	ДСП толщина 16мм	943
SGR-ДСП Настил 1500x800	16	1500	800	11,8	-	ДСП толщина 16мм	1252
SGR-ДСП Настил 1800x600	16	1800	600	10,43	-	ДСП толщина 16мм	943
SGR-ДСП Настил 1800x800	16	1800	800	14,17	-	ДСП толщина 16мм	1253
SGR-ДСП Настил 2100x600	16	2100	600	12,17	-	ДСП толщина 16мм	1252
SGR-ДСП Настил 2100x800	16	2100	800	16,53	-	ДСП толщина 16мм	1872
Балки и стяжки стеллажей серии SGR-V-Zn							
SGR-V-Zn Стяжка балок -600	-	-	600	0,5	-	стяжка балок нового образца формы V	200
SGR-V-Zn Стяжка балок-800	-	-	800	0,6	-	стяжка балок нового образца формы V	207
SGR-V Комплект балок 1200 без стяжки	-	1200	-	5,8	-	SGR-V Профиль балки балки 1200-2шт, SGR фурнитура для балок-1шт	1236
SGR-V Комплект балок 1500 без стяжек	-	1500	-	7,1	-	SGR-V Профиль балки балки 1500-2шт, SGR фурнитура для балок-1шт	1525
SGR-V Комплект балок 1800 без стяжек	-	1800	-	8,4	-	SGR-V Профиль балки балки 1800-2шт, SGR фурнитура для балок-1шт	1924
SGR-V Комплект балок 2100 без стяжек	-	2100	-	9,6	-	SGR-V Профиль балки балки 2100-2шт, SGR фурнитура для балок-1шт	2376
Комплекты балок стеллажей серии SGR-V-ДСП укомплектованные стяжками							
SGR-V-ДСП Комплект балок 1200x600 для ДСП настила	-	1200	600	6,7	-	SGR-V Профиль балки 1200-2шт, SGR-V фурнитура для балок-1шт, SGR-V-Zn две стяжки балок 600	1637
SGR-V-ДСП Комплект балок 1200x800 для ДСП настила	-	1200	800	7,1	-	SGR-V Профиль балки 1200-2шт, SGR-V фурнитура для балок-1шт, SGR-V-Zn две стяжки 800	1650
SGR-V-ДСП Комплект балок 1500x600 для ДСП настила	-	1500	600	8,5	-	SGR-V Профиль балки 1500-2шт, SGR-V фурнитура для балок-1шт, SGR-V-Zn три стяжки 600	2126
SGR-V-ДСП Комплект балок 1500x800 для ДСП настила	-	1500	800	9,0	-	SGR-V Профиль балки 1500-2шт, SGR-V фурнитура для балок-1шт, SGR-V-Zn три стяжки 800	2145
SGR-V-ДСП Комплект балок 1800x600 для ДСП настила	-	1800	600	9,8	-	SGR-V Профиль балки 1800-2шт, SGR-V фурнитура для балок-1шт, SGR-V-Zn три стяжки 600	2525
SGR-V-ДСП Комплект балок 1800x800 для ДСП настила	-	1800	800	10,3	-	SGR-V Профиль балки 1800-2шт, SGR-V фурнитура для балок-1шт, SGR-V-Zn три стяжки 800	2545
SGR-V-ДСП Комплект балок 2100x600 для ДСП настила	-	2100	600	11,1	-	SGR-V Профиль балки 2100-2шт, SGR-V фурнитура для балок-1шт, SGR-V-Zn три стяжки 600	2978
SGR-V-ДСП Комплект балок 2100x800 для ДСП настила	-	2100	800	11,6	-	SGR-V Профиль балки 2100-2шт, SGR-V фурнитура для балок-1шт, SGR-V-Zn три стяжки 800	2997
Ярус стеллажей серии SGR-V-ДСП							
SGR-V-ДСП Ярус 1200x600	-	1200	600	12,5	1	SGR-V-ДСП Комплект балок 1200x600, SGR-ДСП Настил 1200x600	2263
SGR-V-ДСП Ярус 1200x800	-	1200	800	12,8	1	SGR-V-ДСП Комплект балок 1200x800 , SGR-ДСП Настил 1200x800	2593
SGR-V-ДСП Ярус 1500x600	-	1500	600	15,6	1	SGR-V-ДСП Комплект балок 1500x600 , SGR-ДСП Настил 1500x600	3069

SGR-V-ДСП Ярус 1500x800	-	1500	800	16,1	1	SGR-V-ДСП Комплект балок 1500x800 , SGR-ДСП Настил 1500x800	3397
SGR-V-ДСП Ярус 1800x600	-	1800	600	18,2	1	SGR-V-ДСП Комплект балок 1800x600 , SGR-ДСП Настил 1800x600	3468
SGR-V-ДСП Ярус 1800x800	-	1800	800	18,6	1	SGR-V-ДСП Комплект балок 1800x800 , SGR-ДСП Настил 1800x600	3797
SGR-V-ДСП Ярус 2100x600	-	2100	600	20,7	1	SGR-V-ДСП Комплект балок 2100x600 , SGR-ДСП Настил 2100x600	4229
SGR-V-ДСП Ярус 2100x800	-	2100	800	21,2	1	SGR-V-ДСП Комплект балок 2100x800 , SGR-ДСП Настил 2100x600	4869

Распределенная нагрузка на каждый ярус шириной от 1200мм до 1800мм составляет 500кг, на ярус шириной 2100мм - 450кг. Грузоподъемность секции стеллажа составляет до 2800кг.

В каждой секции стеллажные балки нижнего яруса размещаются не выше 500 мм от пола, включая стеллаж высотой 3500 мм с количеством ярусов не более пяти. Для стеллажей высотой 3,5 с 6-ю нагружаемыми ярусами высота размещения нижнего яруса не выше 300 мм

Стеллаж поставляется в разборном виде

Минимальной количество полок на секцию стеллажа- не менее трех штук.

ПРИ УСТАНОВКЕ СТЕЛЛАЖЕЙ В ЛИНИЮ НАГРУЗОЧНЫЕ ХАРАКТЕРИСТИКИ СОХРАНЯЮТСЯ.

МЕТАЛЛИЧЕСКИЕ СТЕЛЛАЖИ СРЕДНЕГРУЗОВЫЕ СЕРИИ SGR-V-Zn-ДСП

Стандартный стеллаж/ Элементы стеллажа	Размеры, мм				количество ярусов	Комплектация	Цена с НДС
	Высота	Ширина	Глубина	Вес, кг			
Базовые модели стеллажей серии SGR-V-Zn-ДСП высотой 2000 мм							
SGR-V-Zn-ДСП стеллаж 1263-2,0	2000	1200	600	52,36	3	Рама 2000x600 - 2 шт. Комплект балок 1200 с 2-мя стяжками - 3 шт SGR-ДСП настил 1200x600 - 3 шт.	12601
SGR-V-Zn-ДСП стеллаж 1263-2,0-DS	2000	1200	600	44,96	3	Рама 2000x600 - 1 шт. Комплект балок 1200 с 2-мя стяжками - 3 шт SGR-ДСП настил 1200x600 - 3 шт.	9813
SGR-V-Zn-ДСП стеллаж 1283-2,0	2000	1200	800	53,32	3	Рама 2000x800 - 2 шт. Комплект балок 1200 с 2-мя стяжками - 3 шт SGR-ДСП настил 1200x800 - 3 шт.	13609
SGR-V-Zn-ДСП стеллаж 1283-2,0-DS	2000	1200	800	45,92	3	Рама 2000x800 - 1 шт. Комплект балок 1200 с 2-мя стяжками - 3 шт SGR-ДСП настил 1200x800 - 3 шт.	10812
SGR-V-Zn-ДСП стеллаж 1563-2,0	2000	1500	600	61,54	3	Рама 2000x600 - 2 шт. Комплект балок 1500x600 с 3-мя стяжками - 3 шт. SGR-ДСП настил 1500x600 - 3 шт.	15071
SGR-V-Zn-ДСП стеллаж 1563-2,0-DS	2000	1500	600	54,14	3	Рама 2000x600 - 1 шт. Комплект балок 1500x600 с 3-мя стяжками - 3 шт. SGR-ДСП настил 1500x600 - 3 шт.	12283
SGR-V-Zn-ДСП стеллаж 1583-2,0	2000	1500	800	62,98	3	Рама 2000x800 - 2 шт. Комплект балок 1500x800 с 3-мя стяжками - 3 шт. SGR-ДСП настил 1500x800 - 3 шт.	16074
SGR-V-Zn-ДСП стеллаж 1583-2,0-DS	2000	1500	800	55,58	3	Рама 2000x800 - 1 шт. Комплект балок 1500x800 с 3-мя стяжками - 3 шт. SGR-ДСП настил 1500x800 - 3 шт.	13278
SGR-V-Zn-ДСП стеллаж 1863-2,0	2000	1800	600	69,28	3	Рама 2000x600 - 2 шт. Комплект балок 1800x600 с 3-мя стяжками - 3 шт. SGR-ДСП настил 1800x600 - 3 шт.	16346
SGR-V-Zn-ДСП стеллаж 1863-2,0-DS	2000	1800	600	61,88	3	Рама 2000x600 - 1 шт. Комплект балок 1800x600 с 3-мя стяжками - 3 шт. SGR-ДСП настил 1800x600 - 3 шт.	13559
SGR-V-Zn-ДСП стеллаж 1883-2,0	2000	1800	800	70,72	3	Рама 2000x800 - 2 шт. Комплект балок 1800x800 с 3-мя стяжками - 3 шт. SGR-ДСП настил 1800x800 - 3 шт.	17352
SGR-V-Zn-ДСП стеллаж 1883-2,0-DS	2000	1800	800	63,32	3	Рама 2000x800 - 1 шт. Комплект балок 1800x800 с 3-мя стяжками - 3 шт. SGR-ДСП настил 1800x800 - 3 шт.	14555
SGR-V-Zn-ДСП стеллаж 2163-2,0	2000	2100	600	76,9	3	Рама 2000x600 - 2 шт. Комплект балок 2100x600 с 3-мя стяжками - 3 шт. SGR-ДСП настил 2100x600 - 3 шт.	18858
SGR-V-Zn-ДСП стеллаж 2163-2,0-DS	2000	2100	600	69,5	3	Рама 2000x600 - 1 шт. Комплект балок 2100x600 с 3-мя стяжками - 3 шт. SGR-ДСП настил 2100x600 - 3 шт.	16070
SGR-V-Zn-ДСП стеллаж 2183-2,0	2000	2100	800	78,34	3	Рама 2000x800 - 2 шт. Комплект балок 2100x800 с 3-мя стяжками - 3 шт. SGR-ДСП настил 2100x800 - 3 шт.	20793
SGR-V-Zn-ДСП стеллаж 2183-2,0-DS	2000	2100	800	70,94	3	Рама 2000x800 - 1 шт. Комплект балок 2100x800 с 3-мя стяжками - 3 шт. SGR-ДСП настил 2100x800 - 3 шт.	17997
Базовые модели стеллажей серии SGR-V-Zn-ДСП высотой 2500 мм							
SGR-V-Zn-ДСП стеллаж 1264-2,5	2500	1200	600	68,08	4	Рама 2500x600 - 2 шт. Комплект балок 1200 с 2-мя стяжками - 4 шт SGR-ДСП настил 1200x600 - 4 шт.	16077

SGR-V-Zn-ДСП стеллаж 1264-2,5-DS	2500	1200	600	59,08	4	Рама 2500x600 - 1 шт. Комплект балок 1200 с 2-мя стяжками - 4 шт SGR-ДСП настил 1200x600 - 4 шт.	12722
SGR-V-Zn-ДСП стеллаж 1284-2,5	2500	1200	800	69,76	4	Рама 2500x800 - 2 шт. Комплект балок 1200 с 2-мя стяжками - 4 шт SGR-ДСП настил 1200x800 - 4 шт	17531
SGR-V-Zn-ДСП стеллаж 1284-2,5-DS	2500	1200	800	60,56	4	Рама 2500x800 - 1 шт. Комплект балок 1200 с 2-мя стяжками - 4 шт SGR-ДСП настил 1200x800 - 4 шт	14109
SGR-V-Zn-ДСП стеллаж 1564-2,5	2500	1500	600	80,32	4	Рама 2500x600 - 2 шт. Комплект балок 1500x600 с 3-мя стяжками - 4 шт. SGR-ДСП настил 1500x600 - 4 шт.	19372
SGR-V-Zn-ДСП стеллаж 1564-2,5-DS	2500	1500	600	71,32	4	Рама 2500x600 - 1 шт. Комплект балок 1500x600 с 3-мя стяжками - 4 шт. SGR-ДСП настил 1500x600 - 4 шт.	16016
SGR-V-Zn-ДСП стеллаж 1584-2,5	2500	1500	800	82,64	4	Рама 2500x800 - 2 шт. Комплект балок 1500x800 с 3-мя стяжками - 4 шт. SGR-ДСП настил 1500x800 - 4 шт.	20819
SGR-V-Zn-ДСП стеллаж 1584-2,5-DS	2500	1500	800	73,44	4	Рама 2500x800 - 1 шт. Комплект балок 1500x800 с 3-мя стяжками - 4 шт. SGR-ДСП настил 1500x800 - 4 шт.	17397
SGR-V-Zn-ДСП стеллаж 1864-2,5	2500	1800	600	90,64	4	Рама 2500x600 - 2 шт. Комплект балок 1800x600 с 3-мя стяжками - 4 шт. SGR-ДСП настил 1800x600 - 4 шт.	21072
SGR-V-Zn-ДСП стеллаж 1864-2,5-DS	2500	1800	600	81,64	4	Рама 2500x600 - 1 шт. Комплект балок 1800x600 с 3-мя стяжками - 4 шт. SGR-ДСП настил 1800x600 - 4 шт.	17716
SGR-V-Zn-ДСП стеллаж 1884-2,5	2500	1800	800	92,96	4	Рама 2500x800 - 2 шт. Комплект балок 1800x800 с 3-мя стяжками - 4 шт. SGR-ДСП настил 1800x800 - 4 шт.	22522
SGR-V-Zn-ДСП стеллаж 1884-2,5-DS	2500	1800	800	83,76	4	Рама 2500x800 - 1 шт. Комплект балок 1800x800 с 3-мя стяжками - 4 шт. SGR-ДСП настил 1800x800 - 4 шт.	19100
SGR-V-Zn-ДСП стеллаж 2164-2,5	2500	2100	600	100,8	4	Рама 2500x600 - 2 шт. Комплект балок 2100x600 с 3-мя стяжками - 4 шт. SGR-ДСП настил 2100x600 - 4 шт.	24420
SGR-V-Zn-ДСП стеллаж 2164-2,5-DS	2500	2100	600	91,8	4	Рама 2500x600 - 1 шт. Комплект балок 2100x600 с 3-мя стяжками - 4 шт. SGR-ДСП настил 2100x600 - 4 шт.	21065
SGR-V-Zn-ДСП стеллаж 2184-2,5	2500	2100	800	103,1	4	Рама 2500x800 - 2 шт. Комплект балок 2100x800 с 3-мя стяжками - 4 шт. SGR-ДСП настил 2100x800 - 4 шт.	27111
SGR-V-Zn-ДСП стеллаж 2184-2,5-DS	2500	2100	800	93,92	4	Рама 2500x800 - 1 шт. Комплект балок 2100x800 с 3-мя стяжками - 4 шт. SGR-ДСП настил 2100x800 - 4 шт.	23689
Базовые модели стеллажей серии SGR-V-Zn-ДСП высотой 3000 мм							
SGR-V-Zn-ДСП стеллаж 1265-3,0	3000	1200	600	88,4	5	Рама 3000x600 - 2 шт. Комплект балок 1200 с 2-мя стяжками- 5 шт SGR-ДСП настил 1200x600 - 5 шт	20005
SGR-V-Zn-ДСП стеллаж 1265-3,0-DS	3000	1200	600	75,5	5	Рама 3000x600 - 1 шт. Комплект балок 1200 с 2-мя стяжками - 5 шт SGR-ДСП настил 1200x600 - 5 шт	15857
SGR-V-Zn-ДСП стеллаж 1285-3,0	3000	1200	800	90,2	5	Рама 3000x800 - 2 шт. Комплект балок 1200 с 2-мя стяжками - 5 шт. SGR-ДСП настил 1200x800 - 5 шт.	21721
SGR-V-Zn-ДСП стеллаж 1285-3,0-DS	3000	1200	800	77,2	5	Рама 3000x800 - 1 шт. Комплект балок 1200 с 3-мя стяжками - 5 шт. SGR-ДСП настил 1200x800 - 5 шт.	17540

SGR-V-Zn-ДСП стеллаж 1565-3,0	3000	1500	600	103,7	5	Рама 3000x600 - 2 шт. Комплект балок 1500x600 с 3-мя стяжками - 5 шт. SGR-ДСП настил 1500x600 - 5 шт.	24123
SGR-V-Zn-ДСП стеллаж 1565-3,0-DS	3000	1500	600	90,8	5	Рама 3000x600 - 1 шт. Комплект балок 1500x600 с 3-мя стяжками - 5 шт. SGR-ДСП настил 1500x600 - 5 шт.	19974
SGR-V-Zn-ДСП стеллаж 1585-3,0	3000	1500	800	106,3	5	Рама 3000x800 - 2 шт. Комплект балок 1500x800 с 3-мя стяжками - 5 шт. SGR-ДСП настил 1500x800 - 5 шт.	25831
SGR-V-Zn-ДСП стеллаж 1585-3,0-DS	3000	1500	800	93,3	5	Рама 3000x800 - 1 шт. Комплект балок 1500x800 с 3-мя стяжками - 5 шт. SGR-ДСП настил 1500x800 - 5 шт.	21650
SGR-V-Zn-ДСП стеллаж 1865-3,0	3000	1800	600	116,6	5	Рама 3000x600 - 2 шт. Комплект балок 1800x600 с 3-мя стяжками - 5 шт. SGR-ДСП настил 1800x600 - 5 шт.	26248
SGR-V-Zn-ДСП стеллаж 1865-3,0-DS	3000	1800	600	103,7	5	Рама 3000x600 - 1 шт. Комплект балок 1800x600 с 3-мя стяжками - 5 шт. SGR-ДСП настил 1800x600 - 5 шт.	22100
SGR-V-Zn-ДСП стеллаж 1885-3,0	3000	1800	800	119,2	5	Рама 3000x800 - 2 шт. Комплект балок 1800x800 с 3-мя стяжками - 5 шт. SGR-ДСП настил 1800x800 - 5 шт.	27960
SGR-V-Zn-ДСП стеллаж 1885-3,0-DS	3000	1800	800	106,2	5	Рама 3000x800 - 1 шт. Комплект балок 1800x800 с 3-мя стяжками - 5 шт. SGR-ДСП настил 1800x800 - 5 шт.	23779
SGR-V-Zn-ДСП стеллаж 2165-3,0	3000	2100	600	129,3	5	Рама 3000x600 - 2 шт. Комплект балок 2100x600 с 3-мя стяжками - 5 шт. SGR-ДСП настил 2100x600 - 5 шт.	30434
SGR-V-Zn-ДСП стеллаж 2165-3,0-DS	3000	2100	600	116,4	5	Рама 3000x600 - 1 шт. Комплект балок 2100x600 с 3-мя стяжками - 5 шт. SGR-ДСП настил 2100x600 - 5 шт.	26286
SGR-V-Zn-ДСП стеллаж 2185-3,0	3000	2100	800	131,9	5	Рама 3000x800 - 2 шт. Комплект балок 2100x800 с 3-мя стяжками - 5 шт. SGR-ДСП настил 2100x800 - 5 шт.	33696
SGR-V-Zn-ДСП стеллаж 2185-3,0-DS	3000	2100	800	118,9	5	Рама 3000x800 - 1 шт. Комплект балок 2100x800 с 3-мя стяжками - 5 шт. SGR-ДСП настил 2100x800 - 5 шт.	29515
<u>Элементы рамы стеллажей серии SGR-V-Zn</u>							
SGR-Zn Стяжка 551			551	~		используются для сборки рам	81
SGR-Zn Стяжка 751			751	~			102
SGR-Zn Стяжка 951			951	~			126
SGR-Zn Стяжка 1114			1114	~			150
SGR-Zn Рамный комплект №1							121
SGR-Zn Рамный комплект №2							126
SGR-Zn Стойка -2000		2000					1086
SGR-Zn Стойка -2500		2500					1348
SGR-Zn Стойка -3000		3000					1701
<u>Рама стеллажей серии SGR-V-Zn</u>							
SGR-Zn рама 2000x600	2000	-	600	7,4	-	SGR-Zn стойка 2.0-2 шт., SGR-Zn стяжка551-3 шт., SGR-Zn стяжка951-2 шт., SGR-Zn Рамный комплект №1	2788
SGR-Zn рама 2000x800	2000	-	800	7,4	-	SGR-Zn стойка 2.0-2 шт., SGR-Zn стяжка751-2 шт., SGR-Zn стяжка1141-2 шт., SGR-Zn Рамный комплект №1.	2797
SGR-Zn рама 2500x600	2500	-	600	9,0	-	SGR-Zn стойка 2.5-2 шт., SGR-Zn стяжка551-2 шт., SGR-Zn стяжка951-3 шт., SGR-Zn Рамный комплект №1.	3355

SGR-Zn рама 2500x800	2500	-	800	9,2	-	SGR-Zn стойка 2.5-2 шт., SGR-Zn стяжка751-3 шт., SGR-Zn стяжка1141-2 шт., SGR-Zn Рамный комплект №1.	3422
SGR-Zn рама 3000x600	3000	-	600	12,9	-	SGR-Zn стойка 3,0-2 шт., SGR-Zn стяжка551-3 шт., стяжка SGR-Zn 951-3 шт., SGR-Zn Рамный комплект №2.	4148
SGR-Zn рама 3000x800	3000	-	800	13,0	-	SGR-Zn стойка 3,0-2 шт., SGR-Zn стяжка751-2 шт., SGR-Zn стяжка1141-3 шт., SGR-Zn Рамный комплект №2.	4181
Комплект крепежа для крепления стойки к полу	-	-	-	-	-	2 анкерных болта не менее M12x60 (на одну раму необходимо 2 комплекта)	104
Комплект крепежа для крепления стеллажа к полу	-	-	-	-	-	8 анкерных болтов M12x60	415
<u>Настилы ДСП для стеллажей серии SGR-V-Zn-ДСП</u>							
SGR-ДСП Настил 1200x600	16	1200	600	6,95	-	ДСП толщина 16мм	625
SGR-ДСП Настил 1200x800	16	1200	800	9,44	-	ДСП толщина 16мм	943
SGR-ДСП Настил 1500x600	16	1500	600	8,69	-	ДСП толщина 16мм	943
SGR-ДСП Настил 1500x800	16	1500	800	11,8	-	ДСП толщина 16мм	1252
SGR-ДСП Настил 1800x600	16	1800	600	10,43	-	ДСП толщина 16мм	943
SGR-ДСП Настил 1800x800	16	1800	800	14,17	-	ДСП толщина 16мм	1253
SGR-ДСП Настил 2100x600	16	2100	600	12,17	-	ДСП толщина 16мм	1252
SGR-ДСП Настил 2100x800	16	2100	800	16,53	-	ДСП толщина 16мм	1872
<u>Балки и стяжки стеллажей серии SGR-V-Zn-ДСП</u>							
SGR-V-Zn Стяжка балок -600	-	-	600	0,5	-	стяжка балок нового образца формы V	200
SGR-V-Zn Стяжка балок-800	-	-	800	0,6	-	стяжка балок нового образца формы V	207
SGR-V-Zn Комплект балок 1200 без стяжки	-	1200	-	5,8	-	SGR-V-Zn Профиль балки балки 1200-2шт, SGR фурнитура для балок-1шт	1315
SGR-V-Zn Комплект балок 1500 без стяжек	-	1500	-	7,1	-	SGR-V-Zn Профиль балки балки 1500-2шт, SGR фурнитура для балок-1шт	1621
SGR-V-Zn Комплект балок 1800 без стяжек	-	1800	-	8,4	-	SGR-V-Zn Профиль балки балки 1800-2шт, SGR фурнитура для балок-1шт	2046
SGR-V-Zn Комплект балок 2100 без стяжек	-	2100	-	9,6	-	SGR-V-Zn Профиль балки балки 2100-2шт, SGR фурнитура для балок-1шт	2574
<u>Комплекты балок SGR-V-Zn-ДСП укомплектованные стяжками</u>							
SGR-V-Zn-ДСП Комплект балок 1200x600 для ДСП настила	-	1200	600	6,7	-	SGR-V-Zn Профиль балки 1200-2шт, SGR-V-Zn фурнитура для балок-1шт, SGR-V-Zn две стяжки 600	1716
SGR-V-Zn-ДСП Комплект балок 1200x800 для ДСП настила	-	1200	800	7,1	-	SGR-V-Zn Профиль балки 1200-2шт, SGR-V-Zn фурнитура для балок-1шт, SGR-V-Zn две стяжки 800	1729
SGR-V-Zn-ДСП Комплект балок 1500x600 для ДСП настила	-	1500	600	8,5	-	SGR-V-Zn Профиль балки 1500-2шт, SGR-V-Zn фурнитура для балок-1шт, SGR-V-Zn три стяжки 600	2223
SGR-V-Zn-ДСП Комплект балок 1500x800 для ДСП настила	-	1500	800	9,0	-	SGR-V-Zn Профиль балки 1500-2шт, SGR-V-Zn фурнитура для балок-1шт, SGR-V-Zn три стяжки 800	2242
SGR-V-Zn-ДСП Комплект балок 1800x600 для ДСП настила	-	1800	600	9,8	-	SGR-V-Zn Профиль балки 1800-2шт, SGR-V-Zn фурнитура для балок-1шт, SGR-V-Zn три стяжки 600	2648
SGR-V-Zn-ДСП Комплект балок 1800x800 для ДСП настила	-	1800	800	10,3	-	SGR-V-Zn Профиль балки 1800-2шт, SGR-V-Zn фурнитура для балок-1шт, SGR-V-Zn три стяжки 800	2667
SGR-V-Zn-ДСП Комплект балок 2100x600 для ДСП настила	-	2100	600	11,1	-	SGR-V-Zn Профиль балки 2100-2шт, SGR-V-Zn фурнитура для балок-1шт, SGR-V-Zn три стяжки 600	3176
SGR-V-Zn-ДСП Комплект балок 2100x800 для ДСП настила	-	2100	800	11,6	-	SGR-V-Zn Профиль балки 2100-2шт, SGR-V-Zn фурнитура для балок-1шт, SGR-V-Zn три стяжки 800	3195
<u>Ярус стеллажей серии SGR-V-Zn-ДСП</u>							
SGR-V-Zn-ДСП Ярус 1200x600	-	1200	600	12,5	1	SGR-V-Zn-ДСП Комплект балок 1200 с 2-мя стяжками , SGR-ДСП Настил 1200x600	2342
SGR-V-Zn-ДСП Ярус 1200x800	-	1200	800	12,8	1	SGR-V-Zn-ДСП Комплект балок 1200 с 2-мя стяжками , SGR-ДСП Настил 1200x800	2672
SGR-V-Zn-ДСП Ярус 1500x600	-	1500	600	15,6	1	SGR-V-Zn-ДСП Комплект балок 1500 с 3-мя стяжками, SGR-ДСП Настил 1500x600	3165
SGR-V-Zn-ДСП Ярус 1500x800	-	1500	800	16,1	1	SGR-V-Zn-ДСП Комплект балок 1500 с 3-мя стяжками , SGR-ДСП Настил 1500x800	3494
SGR-V-Zn-ДСП Ярус 1800x600	-	1800	600	18,2	1	SGR-V-Zn-ДСП Комплект балок 1800 с 3-мя стяжками, SGR-ДСП Настил 1800x600	3590

SGR-V-Zn-ДСП Ярус 1800x800	-	1800	800	18,6	1	SGR-V-Zn-ДСП Комплект балок 1800 , SGR-ДСП Настил 1800x600 с 3-мя стяжками	3920
SGR-V-Zn-ДСП Ярус 2100x600	-	2100	600	20,7	1	SGR-V-Zn-ДСП Комплект балок 2100 с 3-мя стяжками, SGR-ДСП Настил 2100x600	4428
SGR-V-Zn-ДСП Ярус 2100x800	-	2100	800	21,2	1	SGR-V-Zn-ДСП Комплект балок 2100 с 3-мя стяжками , SGR-ДСП Настил 2100x600	5067

Распределенная нагрузка на каждый ярус шириной от 1200мм до 1800мм составляет 500кг, на ярус шириной 2100мм - 450кг. Грузоподъемность секции стеллажа составляет до 2800кг.

В каждой секции стеллажные балки нижнего яруса размещаются не выше 500 мм от пола, включая стеллаж высотой 3500 мм с количеством ярусов не более пяти. Для стеллажей высотой 3,5 с 6-ю нагружаемыми ярусами высота размещения нижнего яруса не выше 300 мм

Стеллаж поставляется в разборном виде

Минимальной количество полок на секцию стеллажа- не менее трех штук.

ПРИ УСТАНОВКЕ СТЕЛЛАЖЕЙ В ЛИНИЮ НАГРУЗОЧНЫЕ ХАРАКТЕРИСТИКИ СОХРАНЯЮТСЯ.

МЕТАЛЛИЧЕСКИЕ СТЕЛЛАЖИ СРЕДНЕГРУЗОВЫЕ СЕРИИ SGR-V


Стандартный стеллаж/ Элементы стеллажа	Размеры, мм				количество ярусов	Комплектация	Цена с НДС
	Высота	Ширина	Глубина	Вес, кг			
Базовые модели стеллажей серии SGR-V высотой 2000 мм с металлическим настилом							
Элементы рамы стеллажей серии SGR-V							
SGR-Zn Стяжка 551	-	-	551	-	-	используются для сборки рам	81
SGR-Zn Стяжка 751	-	-	751	-	-		102
SGR-Zn Стяжка 951	-	-	951	-	-		126
SGR-Zn Стяжка 1114	-	-	1114	-	-		150
SGR-Zn Рамный комплект №1	-	-	-	-	-		121
SGR-Zn Рамный комплект №2	-	-	-	-	-		126
SGR Стойка -2000	-	2000	-	-	-		1002
SGR Стойка -2500	-	2500	-	-	-		1245
SGR-Zn Стойка -3000	-	3000	-	-	-		1701
Рамы стеллажей серии SGR							
SGR рама 2000x600	2000	-	600	7,4	-	SGR стойка 2.0-2 шт., SGR-Zn стяжка551-3 шт., SGR-Zn стяжка951-2 шт., SGR-Zn Рамный комплект №1	2620
SGR рама 2000x800	2000	-	800	7,4	-	SGR стойка 2.0-2 шт., SGR-Zn стяжка751-2 шт., SGR-Zn стяжка1141-2 шт., SGR-Zn Рамный комплект №1.	2629
SGR рама 2500x600	2500	-	600	9,0	-	SGR стойка 2.5-2 шт., SGR-Zn стяжка551-2 шт., SGR-Zn стяжка951-3 шт., SGR-Zn Рамный комплект №1.	3149
SGR рама 2500x800	2500	-	800	9,2	-	SGR стойка 2.5-2 шт., SGR-Zn стяжка751-3 шт., SGR-Zn стяжка1141-2 шт., SGR-Zn Рамный комплект №1.	3216
SGR-Zn рама 3000x600	3000	-	600	12,9	-	SGR-Zn стойка 3,0-2 шт., SGR-Zn стяжка551-3 шт., стяжка SGR-Zn 951-3 шт., SGR-Zn Рамный комплект №2.	4148
SGR-Zn рама 3000x800	3000	-	800	13,0	-	SGR-Zn стойка 3,0-2 шт., SGR-V-Zn Стяжка балок751-2 шт., SGR-V-Zn Стяжка балок1141-3 шт., SGR-Zn Рамный комплект №2.	4181
Комплект крепежа для крепления стойки к полу	-	-	-	-	-	2 анкерных болта не менее M12x60 (на одну раму необходимо 2 комплекта)	104
Комплект крепежа для крепления стеллажа к полу	-	-	-	-	-	8 анкерных болтов M12x60	415
Металлические настилы стеллажей серии SGR-V-Zn							
SGR-V-Zn Полка 150x600	-	150	600	0,53	-	SGR-V-Zn Полка -150x600 -1шт	207
SGR-V-Zn Полка 150x800	-	150	800	0,71	-	SGR-V-Zn Полка-150x800-1шт	200
SGR-V-Zn Настил 1200x600	-	1200	600	4,24	-	SGR-V-Zn полка 150x600 8шт	1655
SGR-V-Zn Настил 1200x800	-	1200	800	5,68	-	SGR-V-Zn полка 150x800-8шт	1900
SGR-V-Zn Настил 1500x600	-	1500	600	5,3	-	SGR-V-Zn полка 150x600 -10шт	2069
SGR-V-Zn Настил 1500x800	-	1500	800	7,1	-	SGR-V-Zn полка 150x800 -10шт	2375
SGR-V-Zn Настил 1800x600	-	1800	600	6,4	-	SGR-V-Zn полка 150x600-12шт	2483
SGR-V-Zn Настил 1800x800	-	1800	800	8,5	-	SGR-V-Zn полка 150x800-12шт	2850
SGR-V-Zn Настил 2100x600	-	2100	600	7,4	-	SGR-V-Zn полка 150x600-14шт	2896
SGR-V-Zn Настил 2100x800	-	2100	800	9,9	-	SGR-V-Zn полка 150x800-14шт	3325
Балки и стяжки стеллажей серии SGR-V/Zn							
SGR-V-Zn Стяжка балок -600	-	-	600	0,5	-	стяжка балок нового образца формы V	200
SGR-V-Zn Стяжка балок-800	-	-	800	0,6	-	стяжка балок нового образца формы V	207
SGR-V Комплект балок 1200 без стяжки	-	1200	-	5,8	-	SGR-V Профиль балки балки 1200-2шт, SGR фурнитура для балок-1шт	1149
SGR-V Комплект балок 1500 без стяжек	-	1500	-	7,1	-	SGR-V Профиль балки балки 1500-2шт, SGR фурнитура для балок-1шт	1397
SGR-V Комплект балок 1800 без стяжек	-	1800	-	8,4	-	SGR-V Профиль балки балки 1800-2шт, SGR фурнитура для балок-1шт	1724
SGR-V Комплект балок 2100 без стяжек	-	2100	-	-	-		1985
Комплекты балок стеллажей серии SGR-V укомплектованные стяжками							
SGR-V Комплект балок 1200 со стяжкой 600	-	1200	-	6,7	-	SGR-V Профиль балки балки 1200-2шт, SGR фурнитура для балок-1шт, SGR-V-Zn Стяжка балок 600	1349
SGR-V Комплект балок 1200 со стяжкой 800	-	1200	-	7,1	-	SGR-V Профиль балки балки 1200-2шт, SGR фурнитура для балок-1шт, SGR-V-Zn Стяжка балок 800	1356
SGR-V Комплект балок 1500 со стяжкой 600	-	1500	-	8,5	-	SGR-V Профиль балки балки 1500-2шт, SGR фурнитура для балок-1шт, SGR-V-Zn Стяжка балок 600	1597
SGR-V Комплект балок 1500 со стяжкой 800	-	1500	-	9,0	-	SGR-V Профиль балки балки 1500-2шт, SGR фурнитура для балок-1шт, SGR-V-Zn Стяжка балок 800	1604

SGR-V Комплект балок 1800 со стяжкой 600	-	1800	-	9,8	-	SGR-V Профиль балки балки 1800-2шт, SGR фурнитура для балок-1шт,SGR-V-Zn Стяжка балок 600	1924
SGR-V Комплект балок 1800 со стяжкой 800	-	1800	-	10,3	-	SGR-V Профиль балки балки 1800-2шт, SGR фурнитура для балок-1шт,SGR-V-Zn Стяжка балок 800	1930
SGR-V Комплект балок 2100 со стяжкой 600	-	2100	-	#####	-	SGR-V Профиль балки балки 2100-2шт, SGR фурнитура для балок-1шт, Две SGR-V-Zn стяжки балок 600	2386
SGR-V Комплект балок 2100 со стяжкой 800	-	2100	-	#####	-	SGR-V Профиль балки балки 2100-2шт, SGR фурнитура для балок-1шт,SGR-V-Zn стяжки балок 800	2399
Ярус стеллажей серии SGR-V							
SGR-V Ярус 1200x600	-	1200	600	11,0	1	SGR-V Комплект Балок 1200 со стяжкой 600 , SGR-V-Zn полки 600x150-8шт	3004
SGR-V Ярус 1200x800	-	1200	800	12,7	1	SGRКомплект балок 1200 со стяжкой 800 , SGR-V-Zn полки 800x150-8шт	3255
SGR-V Ярус 1500x600	-	1500	600	13,8	1	SGR-V Комплект Балок 1500 с стяжкой 600 , SGR-V-Zn полки 600x150-10шт	3666
SGR-V Ярус 1500x800	-	1500	800	16,1	1	SGR-V Комплект Балок 1500 с стяжкой 800 , SGR-V-Zn полки 800x150-10шт	3978
SGR-V Ярус 1800x600	-	1800	600	16,2	1	SGR-V Комплект Балок 1800 с стяжкой 600 , SGR-V-Zn полки 600x150-12шт	4407
SGR-V Ярус 1800x800	-	1800	800	18,8	1	SGR-V Комплект Балок 1800 с стяжкой 800 , SGR-V-Zn полки 800x150-12шт	4780
SGR-V Ярус 2100x600	-	2100	600	#####	1	SGR-V Комплект Балок 2100 с стяжкой 600 , SGR-V-Zn полки 600x150-14шт	5282
SGR-V Ярус 2100x800	-	2100	800	#####	1	SGR-V Комплект Балок 2100 с стяжкой 800 , SGR-V-Zn полки 800x150-14шт	5724

Минимальной количество полок на секцию стеллажа- не менее трех штук.



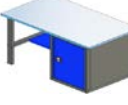

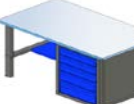
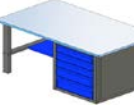
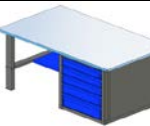

Внешний вид	Наименование	Вес, кг	Размер упаковки	Цена
-------------	--------------	---------	-----------------	------




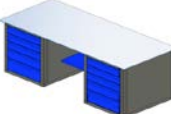

Столы производственные

	Стол производственный 0906-0,85 (926x627x856)	МКФ-W	17,3	925x640x75	5408
	Стол производственный 1206-0,85 (1206x627x856)	МКФ-W	21,2	1205x640x75	6317
	Стол производственный W 1806-0,85 (1831x627x856)	МКФ-W	29,6	1830x630x75	8218








Внешний вид	Наименование	Применяемость	Вес, кг	Количество упаковок	Цена с НДС
-------------	--------------	---------------	---------	---------------------	------------

Верстаки

	Верстак -Стол ВС-1 (ШхГхВ,мм) 1000x685x850		31,7	4	9589
	Верстак с Тумбой ВТ-1.2 (ШхГхВ,мм) 1200x685x850		52,8	4	16144
	Верстак с Тумбой ВТ-1.4 (ШхГхВ,мм) 1390x685x850		57,8	4	18551
	Верстак с Тумбой ВТ-1.6 (ШхГхВ,мм) 1600x685x850		63,55	4	19923
	Верстак с Драйвером ВД-1.2 (ШхГхВ,мм) 1200x685x850		69,4	4	23368
	Верстак с Драйвером ВД-1.4 (ШхГхВ,мм) 1390x685x850		74,4	4	25775
	Верстак с Драйвером ВД-1.6 (ШхГхВ,мм) 1600x685x850		80,15	4	27147
	Верстак с Драйвером и Тумбой ВДТ- 1.6 (ШхГхВ,мм) 1600x685x850		95,8	4	32132

	Верстак с Драйвером и Тумбой ВДТ-1.9 (ШхГхВ,мм) 1900х685х850	103,6	4	34295
	Верстак с двумя Тумбами ВТ2-1.6 (ШхГхВ,мм) 1600х685х850	79,2	4	24908
	Верстак с двумя Тумбами ВТ2-1.9 (ШхГхВ,мм) 1900х685х850	87	4	27071
	Верстак с двумя Драйверами ВД2-1.6 (ШхГхВ,мм) 1600х685х850	112,4	4	39356
	Верстак с двумя Драйверами ВД2-1.9 (ШхГхВ,мм) 1900х685х850	120,2	4	41519









Аксессуары для Верстаков










Держатель отверток DO-14		Для 14 предметов	152
Держатель ключей ДК-8		Для 8 ключей	152
Держатель сверел DS-28		Для 28 сверл	219
Держатель универсальный DU-13		Для 13 предметов	137
Держатель инструмента DT-1 (DT 75х63) (5 шт.)		На один предмет (молоток, киянка и т.п.) Отпускается пачкой 5 шт., цена указана за 5 шт.	179
Держатель 6 местный DT-6 (DM 75х63) (5 шт.)		Для фиксации 6 МАЛЕНЬКИХ предметов. Отпускается пачкой 5 шт., цена указана за 5 шт.	198
Полка навесная PN 122х96			127

Полка навесная PN 173x150		Высота торца 48 мм.	158
Полка навесная PN 320x150			188
Полка навесная PN 570x150			265
Лоток для бумаг А4 PDB		Под формат А4	360
Держатель полотенец ТН-230		В комплекте с пластиковой монтажной трубкой	349
Держатель двойной СН-2		Поставляется в виде пластины с возможностью согнуть в эксплуатационное состояние	168

Элементы верстаков

0

	Настил оцинкованный в сборе Н-1	ВС-1	22,3	1	3806
	Настил оцинкованный в сборе Н-1.2	ВТ-1.2 , ВД-1.2	26,6	1	4348
	Настил оцинкованный в сборе Н-1.4	ВТ-1.4 , ВД-1.4	30,8	1	5542
	Настил оцинкованный в сборе Н-1.6	ВТ-1.6 , ВД-1.6 , ВДТ-1.6, ВТ2-1.6, ВД2-1.6	35,4	1	5946
	Настил оцинкованный в сборе Н-1.9	ВДТ-1.9 , ВТ2-1.9, ВД2-1.9	41,9	1	6898
	Тумба Инструментальная ТИ-50(60) Габаритные размеры: (ШхГхВ,мм) 500х600х825	ВТ-1.2, ВТ-1.4, ВТ-1.6, ВДТ-1.6, ВДТ-1.9, ВТ2-1.6	20,4	1	5280
	Драйвер Инструментальный ДИ5-50(60)	ВД-1.2, ВД-1.4 , ВД-1.6, ВДТ-1.6, ВДТ-1.9	37	1	10306
	комплект Полка+стенка Задняя ПЗ-52	ВТ-1,2, ВД-1,2, ВТ2-1,6, ВД2-1,6, ВДТ-1,6	3	1	822

	комплект Полка+стенка Задняя ПЗ-68	ВС-1, ВТ-1.4, ВД-1.4	3,8	1	1302
	комплект Полка+стенка Задняя ПЗ-79	ВТ2-1,9 ВД2-1,9 ВДТ-1,9	4,3	1	1373
	комплект Полка+стенка Задняя ПЗ-94	ВТ-1,6 ВД-1,6	4,95	1	1852
	Опора Верстака	ВС-1, ВТ-1.2, ВД-1.2, ВТ-1.4, ВД-1.4, ВТ-1.6.	2,8	1	781
	Панель Инструментальная ПИК-1 (панель + 2 кронштейна)	ВС-1	4,02	1	1929
	Панель Инструментальная ПИК-1.2 (панель + 2 кронштейна)	ВТ-1.2 , ВД-1.2	4,6	1	2025
	Панель Инструментальная ПИК-1.4 (панель + 2 кронштейна)	ВТ-1.4, ВД-1.4	5,2	1	2118
	Панель Инструментальная ПИК-1.6 (панель + 2 кронштейна)	ВТ-1.6, ВД-1.6, ВТ2-1.6 , ВДТ-1.6 , ВД2-1.6	5,8	1	2392
	Панель Инструментальная ПИК-1.9 (панель + 2 кронштейна)	ВТ2-1.9 , ВДТ-1.9 , ВД2-1.9	6,7	1	3289

Архангельск (8182)63-90-72 Иваново (4932)77-34-06 Липецк (4742)52-20-81 Пенза (8412)22-31-16 Ставрополь (8652)20-65-13
 Астана (7172)727-132 Ижевск (3412)26-03-58 Магнитогорск (3519)55-03-13 Пермь (342)205-81-47 Сургут (3462)77-98-35
 Астрахань (8512)99-46-04 Иркутск (395)279-98-46 Москва (495)268-04-70 Ростов-на-Дону (863)308-18-15 Тверь (4822)63-31-35
 Барнаул (3852)73-04-60 Казань (843)206-01-48 Мурманск (8152)59-64-93 Рязань (4912)46-61-64 Томск (3822)98-41-53
 Белгород (4722)40-23-64 Калининград (4012)72-03-81 Набережные Челны (8552)20-53-41 Самара (846)206-03-16 Тула (4872)74-02-29
 Брянск (4832)59-03-52 Калуга (4842)92-23-67 Нижний Новгород (831)429-08-12 Санкт-Петербург (812)309-46-40 Тюмень (3452)66-21-18
 Владивосток (423)249-28-31 Кемерово (3842)65-04-62 Новокузнецк (3843)20-46-81 Саратов (845)249-38-78 Ульяновск (8422)24-23-59
 Волгоград (844)278-03-48 Киров (8332)68-02-04 Новосибирск (383)227-86-73 Севастополь (8692)22-31-93 Уфа (347)229-48-12
 Вологда (8172)26-41-59 Краснодар (861)203-40-90 Омск (3812)21-46-40 Симферополь (3652)67-13-56 Хабаровск (4212)92-98-04
 Воронеж (473)204-51-73 Красноярск (391)204-63-61 Орел (4862)44-53-42 Смоленск (4812)29-41-54 Челябинск (351)202-03-61
 Екатеринбург (343)384-55-89 Курск (4712)77-13-04 Оренбург (3532)37-68-04 Сочи (862)225-72-31 Череповец (8202)49-02-64
 Ярославль (4852)69-52-93

Киргизия (996)312-96-26-47 Казахстан (772)734-952-31 Таджикистан (992)427-82-92-69

Внешний вид	Наименование	ГАБАРИТЫ				Отличительные особенности	Цена с НДС
		Ширина	Глубина	Высота	Вес		
Шкафы для газовых баллонов							
	ШГР 27-1	400	385	700	9,24	Шкаф для газовых баллонов на 27 л. Цвет: RAL 7035 (серый); Основание конструкции: цельное; Вентиляционные отверстия: на боковых стенках и на двери; На двери: замок повышенной секретности. Поставляется в разобранном виде.	3627
	ШГР 27-2	740	385	700	14,52		4318
	ШГР 40-1	385	400	1631	16,39	Шкаф для газовых баллонов на 40 л. Цвет: RAL 7035 (серый) Основание конструкции: цельное; Вентиляционные отверстия: на боковых стенках и на двери; На двери: замок повышенной секретности. В комплекте 2 цепи; Поставляется в разобранном виде. Цепочка с карабином в комплекте	5800
	ШГР 40-2	600	385	1631	20,89		7470
	ШГР 50-1	400	385	1100	12,25	Шкаф для газовых баллонов на 50 л. Цвет: RAL 7035 (серый); Основание конструкции: цельное; Вентиляционные отверстия: на боковых стенках и на двери; На двери: замок повышенной секретности. Поставляется в разобранном виде.	4423
	ШГР 50-2	740	385	1100	18,75		5785
	Запорная петля 041						267
	Замок навесной						167